

En atención a su solicitud de acceso a la información con número de folio 110197600003922 recibida a través de la Plataforma Nacional de Transparencia el día 17 de Enero de 2022 mediante la cual solicita lo siguiente:

“Por medio de la presente los saludos y solicito de manera formal, respetuosa y de la forma más clara posible como ciudadano, esto para darme a entender con el ente Obligado; requiero una información pública; que son los reportes del aplicativo visor de nómina del SAT por los años 2018, 2019, 2020 y 2021 en sus tres presentaciones con el RFC del Municipio y con el RFC del DIF en sus tres presentaciones del Visor de Nominas del SAT que son:

- A) Vista anual Acumulada
- B) Detalle Mensual
- C) Detalle diferencias sueldos y salarios

Es información rápida de generar en menos de 10 minutos sr tienen ante la dependencia del SAT y esto se realiza por parte del Ente Obligado y es información que ya género y entrego al SAT, el ente Obligado.

De antemano agradeciendo la respuesta que me den por la información solicitada. Saludos..”
(SIC).



Esta Dirección de Transparencia y Acceso a la Información Pública de Salamanca Guanajuato le responde de acuerdo a los datos proporcionados por La Dirección de Finanzas.

Se anexa información.

Se expide el presente con fundamento en los artículos 7 fracción XII 3, 26, 28, 47 y 99 y demás relativos de la Ley de Transparencia y Acceso a la Información Pública para el Estado de Guanajuato.

Sin otro particular quedo de Usted como su seguro y atento servidor para cualquier duda o aclaración.

ATENTAMENTE
Salamanca, Guanajuato a 27 de Enero de 2022



LIC. MARLÓN MICHELLE MARTINEZ
DIRECCIÓN DE TRANSPARENCIA Y
ACCESO A LA INFORMACIÓN PÚBLICA DE SALAMANCA

Información de pagos y retenciones por sueldos y salarios
realizados a tus trabajadores
Vista anual acumulada - Ejercicio: 2019

Ejercicio Mes Inicial Mes Final

Periodo que ampara la información 2019 Enero Diciembre

Nombre, denominación o razón social MUNICIPIO DE SALAMANCA GTO SIN TIPO DE SOCIEDAD

RFC

Concepto	Salarios	Indemnización	Jubilación en parcialidades	Jubilación en una sola exhibición	Total sueldos	Asimilados a salarios	Total pagado por nómina
Total pagado	\$199,523,142.30	\$11,536,696.74	\$0.00	\$0.00	\$211,059,839.04	\$0.00	\$211,059,839.04
Total exento pagado	\$24,374,629.78	\$7,496,657.93	\$0.00	\$0.00	\$31,871,287.71		\$31,871,287.71
Total del subsidio causado	\$2,206,126.41						\$2,206,126.41
Total del subsidio entregado	\$771,116.22				1,859		\$771,116.22
Número de Trabajadores					\$20,131,924.09	\$0.00	\$20,131,924.09
Total del ISR retenido					\$19,723,128.00	\$445,545.00	\$19,723,128.00
Total del ISR enterado					\$408,796.09	-\$445,545.00	\$408,796.09

Diferencia

Información de pagos y retenciones por sueldos y salarios
realizados a tus trabajadores
Vista anual acumulada - Ejercicio: 2020

Ejercicio Mes Inicial Mes Final

Periodo que ampara la información 2020 Enero Diciembre

Nombre, denominación o razón social MUNICIPIO DE SALAMANCA GTO SIN TIPO DE SOCIEDAD

RFC

Concepto	Salarios	Indemnización	Jubilación en parcialidades	Jubilación en una sola exhibición	Total sueldos	Asimilados a salarios	Total pagado por nómina
Total pagado	\$219,513,061.58	\$5,627,049.50	\$0.00	\$0.00	\$225,140,111.08	\$0.00	\$225,140,111.08
Total exento pagado	\$25,778,000.08	\$3,271,748.06	\$0.00	\$0.00	\$29,049,748.14		\$29,049,748.14
Total del subsidio causado	\$2,786,422.17						\$2,786,422.17
Total del subsidio entregado	\$557,658.17				1,746		\$557,658.17
Número de Trabajadores					\$22,649,106.68	\$0.00	\$22,649,106.68
Total del ISR retenido					\$16,878,164.00	\$407,113.00	
Total del ISR enterado					\$5,770,942.68	-\$407,113.00	
Diferencia							

Información de pagos y retenciones por sueldos y salarios
realizados a tus trabajadores
Vista anual acumulada - Ejercicio: 2021

Ejercicio Mes inicial Mes final

Periodo que ampara la información 2021 Enero Diciembre

RFC Nombre, denominación o razón social MUNICIPIO DE SALAMANCA GTO SIN TIPO DE SOCIEDAD

Concepto	Salarios	Indemnización	Jubilación en parcialidades	Jubilación en una sola exhibición	Total sueldos	Asimilados a salarios	Total pagado por nómina
Total pagado	\$226,692,636.17	\$12,208,640.54	\$36,603.00	\$0.00	\$238,937,879.71	\$0.00	\$238,937,879.71
Total exento pagado	\$27,160,728.30	\$5,117,502.80	\$0.00	\$0.00	\$32,278,231.10		\$32,278,231.10
Total del subsidio causado	\$2,642,062.76						\$2,642,062.76
Total del subsidio entregado	\$480,500.14						\$480,500.14
Número de trabajadores					1,957		1,957
Total del ISR retenido					\$23,184,362.85	\$0.00	\$23,184,362.85
Total del ISR enterado					\$19,190,014.00	\$375,701.00	\$19,565,715.00
Diferencia					\$3,994,348.85	(\$375,701.00)	\$3,618,647.85

RFC

Nombre

MUNICIPIO DE SALAMANCA GTO SIN TIPO DE SOCIEDAD

Sueldos y salarios

Pagos totales por sueldos y salarios	\$185,450,372.00	Pagos por prima dominical exento	\$415,784.07
Pagos totales por sueldos y salarios exentos	\$24,822,319.38	Pagos por aguinaldo exento	\$4,653,457.22
Pagos por prima vacacional exento	\$2,529,348.85	Total del subsidio para el empleo que le correspondió a los trabajadores	\$2,485,174.36
Pagos por PTU exenta	\$0.00	Total del subsidio para el empleo pagado en efectivo a los trabajadores	\$880,183.47

Pagos por asimilados

Pagos totales por asimilados a salarios	\$0.00
---	--------

Indemnización

Pagos totales por indemnización	\$21,962,351.51	Pagos totales por indemnización exentos	\$10,260,844.01
---------------------------------	-----------------	---	-----------------

Jubilación en parcialidades

Pagos totales por jubilaciones en parcialidades	\$0.00	Pagos totales por jubilaciones en parcialidades exentos	\$0.00
---	--------	---	--------

Jubilación en una exhibición

Pagos totales por jubilación en una sola exhibición	\$0.00	Pagos totales por jubilación en una sola exhibición exentos	\$0.00
---	--------	---	--------

ISR retenido

ISR retenido	\$19,160,713.48
--------------	-----------------

ISR enterado por salarios

ISR enterado por salarios	\$18,730,652.00
---------------------------	-----------------

ISR enterado por asimilado a salarios

ISR enterado por asimilado a salarios	\$69,790.00
---------------------------------------	-------------



Información de pagos y retenciones por sueldos y salarios realizados a tus trabajadores
Detalle Mensual - Ejercicio: 2018

Datos del Retenedor													
Nombre: MUNICIPIO DE SALAMANCA GTO SIN TIPO DE SOCIEDAD													
Concepto	Total	Enero	Febrero	Marzo	Abril	Mayo	Junio	Julio	Agosto	Septiembre	Octubre	Noviembre	Diciembre
Pagos totales por sueldos y salarios													
Número de trabajadores		1,487	1,486	1,498	1,462	1,432	1,378	1,372	1,391	1,386	1,473	1,362	1,386
Pagos por sueldos salarios	115,567,645.93	7,156,386.24	13,767,815.47	21,285,324.30	13,354,182.41	13,132,271.56	12,707,140.24	12,489,222.36	18,827,811.01	13,229,022.10	16,240,227.51	12,540,870.42	30,827,372.31
Total ajustes sueldos y salarios (gravados y exentos)	(-)	117,273.93 (-)	4,302.68 (-)	0.00 (-)	0.00 (-)	0.00 (-)	0.00 (-)	0.00 (-)	0.00 (-)	0.00 (-)	32,127.77 (-)	33,464.02 (-)	47,359.46
Pagos totales por sueldos y salarios	(=)	115,450,372.00	13,767,815.47	21,285,324.30	13,354,182.41	13,132,271.56	12,707,140.24	12,489,222.36	18,827,811.01	13,229,022.10	16,208,099.74	12,507,386.40	30,780,012.85
Pagos totales por sueldos y salarios exentos													
Pagos por sueldos salarios exentos	34,822,319.38	943,069.69	1,565,741.39	2,741,981.28	1,995,757.65	1,837,902.68	1,737,676.57	1,642,584.36	2,272,099.28	1,601,225.54	1,735,083.92	1,533,216.20	5,515,980.82
Total ajustes sueldos y salarios exentos	(-)	0.00 (-)	0.00 (-)	0.00 (-)	0.00 (-)	0.00 (-)	0.00 (-)	0.00 (-)	0.00 (-)	0.00 (-)	0.00 (-)	0.00 (-)	0.00
Pagos totales por sueldos y salarios exentos	(=)	34,822,319.38	1,565,741.39	2,741,981.28	1,995,757.65	1,837,902.68	1,737,676.57	1,642,584.36	2,272,099.28	1,601,225.54	1,735,083.92	1,533,216.20	5,515,980.82
Pagos por aguinaldo exento													
Pagos por aguinaldo exento	4,653,457.22	52,122.51	103,585.59	171,714.82	85,477.16	211,624.65	220,739.47	111,394.43	150,409.77	83,382.04	302,488.14	96,285.84	3,064,232.80
Total ajustes aguinaldo exento	(-)	0.00 (-)	0.00 (-)	0.00 (-)	0.00 (-)	0.00 (-)	0.00 (-)	0.00 (-)	0.00 (-)	0.00 (-)	0.00 (-)	0.00 (-)	0.00
Pagos por aguinaldo exento	(=)	4,653,457.22	103,585.59	171,714.82	85,477.16	211,624.65	220,739.47	111,394.43	150,409.77	83,382.04	302,488.14	96,285.84	3,064,232.80
Pagos por prima vacacional exento													
Pagos por prima vacacional exento	2,529,348.85	121,966.10	150,000.51	460,943.31	112,532.94	163,107.68	178,702.66	201,843.57	246,649.60	108,814.98	174,088.12	119,756.15	490,943.21
Total ajustes prima vacacional exento	(-)	0.00 (-)	0.00 (-)	0.00 (-)	0.00 (-)	0.00 (-)	0.00 (-)	0.00 (-)	0.00 (-)	0.00 (-)	0.00 (-)	0.00 (-)	0.00
Pagos por prima vacacional exento	(=)	2,529,348.85	150,000.51	460,943.31	112,532.94	163,107.68	178,702.66	201,843.57	246,649.60	108,814.98	174,088.12	119,756.15	490,943.21
Pagos por prima dominical exento													
Pagos por prima dominical exento	415,784.07	29,073.97	30,463.62	47,528.12	31,973.92	30,645.93	30,666.03	31,275.60	47,888.57	31,708.95	30,284.60	30,019.25	44,255.51
Total ajustes prima dominical exento	(-)	0.00 (-)	0.00 (-)	0.00 (-)	0.00 (-)	0.00 (-)	0.00 (-)	0.00 (-)	0.00 (-)	0.00 (-)	0.00 (-)	0.00 (-)	0.00
Pagos por prima dominical exento	(=)	415,784.07	30,463.62	47,528.12	31,973.92	30,645.93	30,666.03	31,275.60	47,888.57	31,708.95	30,284.60	30,019.25	44,255.51
Total del subsidio para el empleo pagado en efectivo a los trabajadores													
Total del subsidio para el empleo pagado en efectivo a los trabajadores	880,183.47	32,554.49	58,995.69	102,375.27	67,066.56	67,430.23	66,258.86	68,464.24	104,599.56	70,427.54	70,657.60	67,443.39	103,908.04

Los datos presentados en esta consulta corresponden a la información acumulada de todos tus trabajadores con base a los CFDI de nómina que les emitiste, así como al entero de las retenciones que realizaste en los pagos provisionales.



Información de pagos y retenciones por sueldos y salarios realizados a tus trabajadores
Detalle Mensual - Ejercicio: 2018

HACIENDA



Concepto	Total	Enero	Febrero	Marzo	Abril	Mayo	Junio	Julio	Agosto	Septiembre	Octubre	Noviembre	Diciembre
Total ajustes subsidio para el empleo pagado a los trabajadores	(-) 0.00 (-)	0.00 (-)	0.00 (-)	0.00 (-)	0.00 (-)	0.00 (-)	0.00 (-)	0.00 (-)	0.00 (-)	0.00 (-)	0.00 (-)	0.00 (-)	0.00 (-)
Total del subsidio para el empleo pagado en efectivo a los trabajadores	(=) 880,183.47	32,554.49	58,995.69	102,375.27	67,068.56	67,430.23	66,256.86	68,464.24	104,599.56	70,427.54	70,657.60	67,443.39	103,908.04
Pagos totales por indemnización													
Número de trabajadores	0	0	0	18	0	50	50	6	7	7	84	19	7
Ingresos por indemnización	1,982,351.51	0.00	0.00	1,088,851.71	0.00	3,910,861.20	4,092,866.95	644,635.62	534,092.78	239,523.14	10,110,968.55	805,426.79	525,024.77
Total ajustes ingresos por indemnización (gravados y exentos)	(-) 0.00 (-)	0.00 (-)	0.00 (-)	0.00 (-)	0.00 (-)	0.00 (-)	0.00 (-)	0.00 (-)	0.00 (-)	0.00 (-)	0.00 (-)	0.00 (-)	0.00 (-)
Pagos totales por indemnización exentos	(=) 11,982,351.51	0.00	0.00	1,088,851.71	0.00	3,910,861.20	4,092,866.95	644,635.62	534,092.78	239,523.14	10,110,968.55	805,426.79	525,024.77
Pagos totales por indemnización													
Ingresos exentos por indemnización	10,260,844.01	0.00	0.00	595,662.35	0.00	2,061,517.21	2,674,292.22	353,573.69	371,735.90	181,368.22	3,225,019.02	528,855.74	268,819.66
Total ajustes ingresos exentos por indemnización	(-) 0.00 (-)	0.00 (-)	0.00 (-)	0.00 (-)	0.00 (-)	0.00 (-)	0.00 (-)	0.00 (-)	0.00 (-)	0.00 (-)	0.00 (-)	0.00 (-)	0.00 (-)
Pagos totales por indemnización exentos	(=) 10,260,844.01	0.00	0.00	595,662.35	0.00	2,061,517.21	2,674,292.22	353,573.69	371,735.90	181,368.22	3,225,019.02	528,855.74	268,819.66
Total de impuesto retenido													
Impuesto sobre la renta retenido	19,160,713.48	639,747.12	1,224,971.44	1,984,584.94	1,130,404.58	1,312,027.06	1,244,877.68	1,121,893.13	1,655,951.61	1,145,050.94	3,545,080.47	1,125,405.84	3,030,718.67
Total ajustes del impuesto sobre la renta retenido	(-) 0.00 (-)	0.00 (-)	0.00 (-)	0.00 (-)	0.00 (-)	0.00 (-)	0.00 (-)	0.00 (-)	0.00 (-)	0.00 (-)	0.00 (-)	0.00 (-)	0.00 (-)
Total ISR retenido de ejercicio anterior	(+) 0.00 (+)	0.00 (+)	0.00 (+)	0.00 (+)	0.00 (+)	0.00 (+)	0.00 (+)	0.00 (+)	0.00 (+)	0.00 (+)	0.00 (+)	0.00 (+)	0.00 (+)
Total aplicación de saldo a favor por compensación anual	(-) 0.00 (-)	0.00 (-)	0.00 (-)	0.00 (-)	0.00 (-)	0.00 (-)	0.00 (-)	0.00 (-)	0.00 (-)	0.00 (-)	0.00 (-)	0.00 (-)	0.00 (-)
Total reintegro de ISR retenido en exceso de ejercicio anterior	(-) 0.00 (-)	0.00 (-)	0.00 (-)	0.00 (-)	0.00 (-)	0.00 (-)	0.00 (-)	0.00 (-)	0.00 (-)	0.00 (-)	0.00 (-)	0.00 (-)	0.00 (-)
Total de impuesto retenido	(=) 19,160,713.48	639,747.12	1,224,971.44	1,984,584.94	1,130,404.58	1,312,027.06	1,244,877.68	1,121,893.13	1,655,951.61	1,145,050.94	3,545,080.47	1,125,405.84	3,030,718.67
Impuesto enterado por salarios													
ISR retenciones por salarios a cargo	19,620,730.00	709,671.00	1,273,176.00	2,013,386.00	1,144,658.00	1,338,582.00	1,248,760.00	1,121,893.00	1,656,247.00	1,144,797.00	3,545,061.00	1,131,166.00	3,293,311.00
Parte actualizada	(+) 0.00 (+)	0.00 (+)	0.00 (+)	0.00 (+)	0.00 (+)	0.00 (+)	0.00 (+)	0.00 (+)	0.00 (+)	0.00 (+)	0.00 (+)	0.00 (+)	0.00 (+)
Recargos	(+) 0.00 (+)	0.00 (+)	0.00 (+)	0.00 (+)	0.00 (+)	0.00 (+)	0.00 (+)	0.00 (+)	0.00 (+)	0.00 (+)	0.00 (+)	0.00 (+)	0.00 (+)
Multa por corrección fiscal	(+) 0.00 (+)	0.00 (+)	0.00 (+)	0.00 (+)	0.00 (+)	0.00 (+)	0.00 (+)	0.00 (+)	0.00 (+)	0.00 (+)	0.00 (+)	0.00 (+)	0.00 (+)
Total de contribuciones	19,620,730.00	709,671.00	1,273,176.00	2,013,386.00	1,144,658.00	1,338,582.00	1,248,760.00	1,121,893.00	1,656,247.00	1,144,797.00	3,545,061.00	1,131,166.00	3,293,311.00
Crédito al salario	(+) 70,428.00 (+)	0.00 (+)	0.00 (+)	0.00 (+)	0.00 (+)	0.00 (+)	0.00 (+)	0.00 (+)	0.00 (+)	70,428.00 (+)	0.00 (+)	0.00 (+)	0.00 (+)
Subsidio para el empleo	(+) 819,650.00 (+)	32,685.00 (+)	68,758.00 (+)	102,375.00 (+)	67,069.00 (+)	67,430.00 (+)	66,259.00 (+)	68,465.00 (+)	104,600.00 (+)	70,658.00 (+)	70,658.00 (+)	67,443.00 (+)	103,908.00 (+)
Impuesto a los depósitos en efectivo	(+) 0.00 (+)	0.00 (+)	0.00 (+)	0.00 (+)	0.00 (+)	0.00 (+)	0.00 (+)	0.00 (+)	0.00 (+)	0.00 (+)	0.00 (+)	0.00 (+)	0.00 (+)
Compensaciones	(+) 0.00 (+)	0.00 (+)	0.00 (+)	0.00 (+)	0.00 (+)	0.00 (+)	0.00 (+)	0.00 (+)	0.00 (+)	0.00 (+)	0.00 (+)	0.00 (+)	0.00 (+)
Crédito IEPS diésel sector primario y minero	(+) 0.00 (+)	0.00 (+)	0.00 (+)	0.00 (+)	0.00 (+)	0.00 (+)	0.00 (+)	0.00 (+)	0.00 (+)	0.00 (+)	0.00 (+)	0.00 (+)	0.00 (+)

Los datos presentados en esta consulta corresponden a la información acumulada de todos los trabajadores con base a los CFDI de nómina que les emististe, así como al entero de las retenciones que realizaste en tus pagos provisionales.



Información de pagos y retenciones por sueldos y salarios realizados a tus trabajadores
Detalle Mensual - Ejercicio: 2018

HACIENDA



Concepto	Enero	Febrero	Marzo	Abril	Mayo	Junio	Julio	Agosto	Septiembre	Octubre	Noviembre	Diciembre
Total												
(+)	0.00 (+)	0.00 (+)	0.00 (+)	0.00 (+)	0.00 (+)	0.00 (+)	0.00 (+)	0.00 (+)	0.00 (+)	0.00 (+)	0.00 (+)	0.00 (+)
(+)	0.00 (+)	0.00 (+)	0.00 (+)	0.00 (+)	0.00 (+)	0.00 (+)	0.00 (+)	0.00 (+)	0.00 (+)	0.00 (+)	0.00 (+)	0.00 (+)
(+)	0.00 (+)	0.00 (+)	0.00 (+)	0.00 (+)	0.00 (+)	0.00 (+)	0.00 (+)	0.00 (+)	0.00 (+)	0.00 (+)	0.00 (+)	0.00 (+)
880,076.00	32,685.00	68,736.00	102,375.00	67,069.00	67,430.00	66,259.00	68,465.00	104,600.00	70,426.00	70,658.00	67,443.00	103,908.00
Total de aplicaciones	0.00	0.00	0.00	0.00	0.00	0.00	0.00	0.00	0.00	0.00	0.00	0.00
Monto pagado con anterioridad	676,986.00	1,204,420.00	1,911,011.00	1,077,589.00	1,271,152.00	1,182,501.00	1,053,426.00	1,551,647.00	1,074,369.00	3,474,423.00	1,063,723.00	3,189,403.00
Cantidad a cargo	0.00	0.00	0.00	0.00	0.00	0.00	0.00	0.00	0.00	0.00	0.00	0.00
Importe sin la 1ra parcialidad	676,986.00	1,204,420.00	1,911,011.00	1,077,589.00	1,271,152.00	1,182,501.00	1,053,426.00	1,551,647.00	1,074,369.00	3,474,423.00	1,063,723.00	3,189,403.00
Cantidad pagada	676,986.00	1,204,420.00	1,911,011.00	1,077,589.00	1,271,152.00	1,182,501.00	1,053,426.00	1,551,647.00	1,074,369.00	3,474,423.00	1,063,723.00	3,189,403.00
Impuesto enterado por salarios												
(=)	18,730,852.00	1,204,420.00	1,911,011.00	1,077,589.00	1,271,152.00	1,182,501.00	1,053,426.00	1,551,647.00	1,074,369.00	3,474,423.00	1,063,723.00	3,189,403.00
Impuesto enterado por asimilados a salarios												
(=)	69,790.00	9,180.00	13,884.00	426.00	1,367.00	942.00	925.00	0.00	0.00	0.00	20,755.00	22,311.00
ISR retenciones por salarios a cargo	0.00 (+)	0.00 (+)	0.00 (+)	0.00 (+)	0.00 (+)	0.00 (+)	0.00 (+)	0.00 (+)	0.00 (+)	0.00 (+)	0.00 (+)	0.00 (+)
Parte actualizada	0.00 (+)	0.00 (+)	0.00 (+)	0.00 (+)	0.00 (+)	0.00 (+)	0.00 (+)	0.00 (+)	0.00 (+)	0.00 (+)	0.00 (+)	0.00 (+)
Recargos	0.00 (+)	0.00 (+)	0.00 (+)	0.00 (+)	0.00 (+)	0.00 (+)	0.00 (+)	0.00 (+)	0.00 (+)	0.00 (+)	0.00 (+)	0.00 (+)
Multa por corrección fiscal	0.00 (+)	0.00 (+)	0.00 (+)	0.00 (+)	0.00 (+)	0.00 (+)	0.00 (+)	0.00 (+)	0.00 (+)	0.00 (+)	0.00 (+)	0.00 (+)
Total de contribuciones	69,790.00	9,180.00	13,884.00	426.00	1,367.00	942.00	925.00	0.00	0.00	0.00	20,755.00	22,311.00
Crédito al salario	0.00 (+)	0.00 (+)	0.00 (+)	0.00 (+)	0.00 (+)	0.00 (+)	0.00 (+)	0.00 (+)	0.00 (+)	0.00 (+)	0.00 (+)	0.00 (+)
Subsidio para el empleo	0.00 (+)	0.00 (+)	0.00 (+)	0.00 (+)	0.00 (+)	0.00 (+)	0.00 (+)	0.00 (+)	0.00 (+)	0.00 (+)	0.00 (+)	0.00 (+)
Impuesto a los depósitos en efectivo	0.00 (+)	0.00 (+)	0.00 (+)	0.00 (+)	0.00 (+)	0.00 (+)	0.00 (+)	0.00 (+)	0.00 (+)	0.00 (+)	0.00 (+)	0.00 (+)
Compensaciones	0.00 (+)	0.00 (+)	0.00 (+)	0.00 (+)	0.00 (+)	0.00 (+)	0.00 (+)	0.00 (+)	0.00 (+)	0.00 (+)	0.00 (+)	0.00 (+)
Crédito IEPS diésel sector primario y minero	0.00 (+)	0.00 (+)	0.00 (+)	0.00 (+)	0.00 (+)	0.00 (+)	0.00 (+)	0.00 (+)	0.00 (+)	0.00 (+)	0.00 (+)	0.00 (+)
Diésel automatiz para transporte	0.00 (+)	0.00 (+)	0.00 (+)	0.00 (+)	0.00 (+)	0.00 (+)	0.00 (+)	0.00 (+)	0.00 (+)	0.00 (+)	0.00 (+)	0.00 (+)
Acreditamiento de sorteos	0.00 (+)	0.00 (+)	0.00 (+)	0.00 (+)	0.00 (+)	0.00 (+)	0.00 (+)	0.00 (+)	0.00 (+)	0.00 (+)	0.00 (+)	0.00 (+)
Diésel marino	0.00 (+)	0.00 (+)	0.00 (+)	0.00 (+)	0.00 (+)	0.00 (+)	0.00 (+)	0.00 (+)	0.00 (+)	0.00 (+)	0.00 (+)	0.00 (+)
Total de aplicaciones	0.00	0.00	0.00	0.00	0.00	0.00	0.00	0.00	0.00	0.00	0.00	0.00
Monto pagado con anterioridad	69,790.00	9,180.00	13,884.00	426.00	1,367.00	942.00	925.00	0.00	0.00	0.00	20,755.00	22,311.00
Cantidad a cargo	0.00	0.00	0.00	0.00	0.00	0.00	0.00	0.00	0.00	0.00	0.00	0.00
Importe sin la 1ra parcialidad	69,790.00	9,180.00	13,884.00	426.00	1,367.00	942.00	925.00	0.00	0.00	0.00	20,755.00	22,311.00
Cantidad pagada	69,790.00	9,180.00	13,884.00	426.00	1,367.00	942.00	925.00	0.00	0.00	0.00	20,755.00	22,311.00
Impuesto enterado por asimilados a salarios												
(=)	69,790.00	9,180.00	13,884.00	426.00	1,367.00	942.00	925.00	0.00	0.00	0.00	20,755.00	22,311.00

Los datos presentados en esta consulta corresponden a la información acumulada de todos tus trabajadores con base a los CFDI de nómina que les emite, así como al entero de las retenciones que realizaste en tus pagos provisionales.



Información de pagos y retenciones por sueldos y salarios realizados a tus trabajadores
Detalle Mensual - Ejercicio: 2019

HACIENDA

Datos del Retenedor

Nombre: MUNICIPIO DE SALAMANCA GTO SIN TIPO DE SOCIEDAD

Concepto	Enero	Febrero	Marzo	Abril	Mayo	Junio	Julio	Agosto	Septiembre	Octubre	Noviembre	Diciembre	Total
Comprobantes emitidos													
Comprobantes emitidos	38,978	2,681	4,150	2,827	2,815	2,805	2,806	4,204	2,813	2,821	2,852	2,852	5,514
Pagos totales por sueldos y salarios													
Número de trabajadores por sueldos y salarios	1,307	1,364	1,416	1,426	1,414	1,416	1,417	1,440	1,418	1,431	1,457	1,457	1,471
Pagos por sueldos salarios	5,719,072.26	13,172,226.86	20,701,975.77	14,919,037.05	14,320,383.95	14,100,364.25	14,281,834.04	21,367,616.66	14,308,395.00	14,229,663.63	14,481,193.71	14,481,193.71	38,525,261.19
Total ajustes sueldos y salarios (gravados y exentos)	20,983.19 (-)	32,860.69 (-)	56,517.15 (-)	43,830.68 (-)	39,401.66 (-)	62,137.84 (-)	57,427.69 (-)	84,371.02 (-)	40,796.24 (-)	50,864.00 (-)	43,505.07 (-)	43,505.07 (-)	71,308.81
Pagos totales por sueldos y salarios	5,698,089.07	13,139,366.17	20,645,458.62	14,875,206.37	14,280,982.26	14,038,226.41	14,224,506.35	21,283,247.64	14,287,596.76	14,178,819.63	14,437,688.64	14,437,688.64	38,453,952.38
Pagos totales por sueldos y salarios exentos													
Pagos por sueldos salarios exentos	24,374,629.78	1,468,494.91	2,368,143.28	2,051,359.26	1,791,443.05	1,143,633.88	1,750,596.60	2,467,665.24	1,147,099.75	1,731,017.80	1,664,819.83	1,664,819.83	6,056,562.80
Total ajustes sueldos y salarios exentos	0.00 (-)	0.00 (-)	0.00 (-)	0.00 (-)	0.00 (-)	0.00 (-)	0.00 (-)	0.00 (-)	0.00 (-)	0.00 (-)	0.00 (-)	0.00 (-)	0.00
Pagos totales por sueldos y salarios exentos	24,374,629.78	1,468,494.91	2,368,143.28	2,051,359.26	1,791,443.05	1,143,633.88	1,750,596.60	2,467,665.24	1,147,099.75	1,731,017.80	1,664,819.83	1,664,819.83	6,056,562.80
Pagos por aguinaldo exento													
Pagos por aguinaldo exento	41,447.41	153,623.64	299,522.31	269,987.98	261,345.17	277,863.15	265,174.47	405,488.48	270,990.91	229,792.14	182,642.23	182,642.23	3,367,698.16
Total ajustes aguinaldo exento	0.00 (-)	0.00 (-)	0.00 (-)	0.00 (-)	0.00 (-)	0.00 (-)	0.00 (-)	0.00 (-)	0.00 (-)	0.00 (-)	0.00 (-)	0.00 (-)	0.00
Pagos por aguinaldo exento	41,447.41	153,623.64	299,522.31	269,987.98	261,345.17	277,863.15	265,174.47	405,488.48	270,990.91	229,792.14	182,642.23	182,642.23	3,367,698.16
Pagos por prima vacacional exenta													
Pagos por prima vacacional exento	90,531.13	164,462.76	170,997.41	423,103.27	148,022.90	135,704.90	237,553.79	270,787.85	162,704.38	145,229.99	145,171.72	145,171.72	590,799.76
Total ajustes prima vacacional exento	0.00 (-)	0.00 (-)	0.00 (-)	0.00 (-)	0.00 (-)	0.00 (-)	0.00 (-)	0.00 (-)	0.00 (-)	0.00 (-)	0.00 (-)	0.00 (-)	0.00
Pagos por prima vacacional exenta	90,531.13	164,462.76	170,997.41	423,103.27	148,022.90	135,704.90	237,553.79	270,787.85	162,704.38	145,229.99	145,171.72	145,171.72	590,799.76
Pagos por prima dominical exenta													
Pagos por prima dominical exento	15,124.93	31,897.15	52,269.47	36,006.61	33,880.46	35,020.06	33,398.23	51,339.94	35,628.19	28,265.76	27,695.75	27,695.75	56,385.23
Total ajustes prima dominical exento	0.00 (-)	0.00 (-)	0.00 (-)	0.00 (-)	0.00 (-)	0.00 (-)	0.00 (-)	0.00 (-)	0.00 (-)	0.00 (-)	0.00 (-)	0.00 (-)	0.00
Pagos por prima dominical exenta	15,124.93	31,897.15	52,269.47	36,006.61	33,880.46	35,020.06	33,398.23	51,339.94	35,628.19	28,265.76	27,695.75	27,695.75	56,385.23
Subsidio para el empleo													
Subsidio para el empleo que le correspondió a los trabajadores	79,009.50	167,850.37	255,191.00	165,858.52	167,528.44	168,285.12	168,285.12	253,712.67	172,255.94	173,843.73	167,903.96	167,903.96	265,316.15
Total ajustes subsidio para el empleo	0.00 (-)	0.00 (-)	0.00 (-)	0.00 (-)	0.00 (-)	0.00 (-)	0.00 (-)	0.00 (-)	0.00 (-)	0.00 (-)	0.00 (-)	0.00 (-)	0.00
Subsidio para el empleo	79,009.50	167,850.37	255,191.00	165,858.52	167,528.44	168,285.12	168,285.12	253,712.67	172,255.94	173,843.73	167,903.96	167,903.96	265,316.15

Los datos presentados en esta consulta corresponden a la información acumulada de todos los trabajadores con base a los CFDI de nómina que les emitió, así como al entero de las retenciones que realizó en sus pagos provisionales.


Información de pagos y retenciones por sueldos y salarios realizados a tus trabajadores
Detalle Mensual - Ejercicio: 2019



Concepto	Enero	Febrero	Marzo	Abril	Mayo	Junio	Julio	Agosto	Septiembre	Octubre	Noviembre	Diciembre
Subsidio para el empleo pagado en efectivo a los trabajadores												
Total del subsidio para el empleo pagado a los trabajadores	771,116.22	59,210.29	89,221.97	57,487.16	57,410.71	58,448.46	58,502.14	88,739.51	60,422.79	61,038.29	58,788.33	94,345.81
Total ajustes subsidio para el empleo pagado a los trabajadores	(-)	0.00 (-)	0.00 (-)	0.00 (-)	0.00 (-)	0.00 (-)	0.00 (-)	0.00 (-)	0.00 (-)	0.00 (-)	0.00 (-)	0.00
Subsidio para el empleo pagado en efectivo a los trabajadores	771,116.22	59,210.29	89,221.97	57,487.16	57,410.71	58,448.46	58,502.14	88,739.51	60,422.79	61,038.29	58,788.33	94,345.81
Pagos totales por indemnización												
Número de trabajadores por indemnización	41	42	15	24	14	16	12	11	7	9	2	6
Pagos por indemnización	11,536,696.74	2,433,912.12	865,984.91	1,499,334.07	939,447.74	1,627,177.26	469,117.80	673,894.83	239,677.34	383,202.33	70,584.92	258,711.88
Total ajustes por indemnización (gravados y exentos)	(-)	0.00 (-)	0.00 (-)	0.00 (-)	0.00 (-)	0.00 (-)	0.00 (-)	0.00 (-)	0.00 (-)	0.00 (-)	0.00 (-)	0.00
Pagos totales por indemnización	11,536,696.74	2,433,912.12	865,984.91	1,499,334.07	939,447.74	1,627,177.26	469,117.80	673,894.83	239,677.34	383,202.33	70,584.92	258,711.88
Pagos totales por indemnización exentos												
Pagos por indemnización exentos	7,496,657.93	1,640,779.94	480,018.80	1,034,164.72	592,957.97	758,383.12	399,579.75	555,655.53	163,210.08	338,182.06	70,584.92	139,628.28
Total ajustes por indemnización exentos	(-)	0.00 (-)	0.00 (-)	0.00 (-)	0.00 (-)	0.00 (-)	0.00 (-)	0.00 (-)	0.00 (-)	0.00 (-)	0.00 (-)	0.00
Pagos totales por indemnización exentos	7,496,657.93	1,640,779.94	480,018.80	1,034,164.72	592,957.97	758,383.12	399,579.75	555,655.53	163,210.08	338,182.06	70,584.92	139,628.28
ISR retenido												
Impuesto sobre la renta retenido	20,131,924.09	594,862.99	1,343,960.75	1,502,207.43	1,351,662.97	1,380,112.34	1,341,830.23	2,034,069.42	1,336,325.19	1,325,107.98	1,352,453.21	4,573,392.78
Total ajustes del impuesto sobre la renta retenido	(-)	0.00 (-)	0.00 (-)	0.00 (-)	0.00 (-)	0.00 (-)	0.00 (-)	0.00 (-)	0.00 (-)	0.00 (-)	0.00 (-)	0.00
Total ISR Retenido de ejercicio anterior	(+)	0.00 (+)	0.00 (+)	0.00 (+)	0.00 (+)	0.00 (+)	0.00 (+)	0.00 (+)	0.00 (+)	0.00 (+)	0.00 (+)	0.00
Total reintegro de ISR retenido en exceso de ejercicio anterior	(-)	0.00 (-)	0.00 (-)	0.00 (-)	0.00 (-)	0.00 (-)	0.00 (-)	0.00 (-)	0.00 (-)	0.00 (-)	0.00 (-)	0.00
Total aplicación de saldo a favor por compensación anual.	(-)	0.00 (-)	0.00 (-)	0.00 (-)	0.00 (-)	0.00 (-)	0.00 (-)	0.00 (-)	0.00 (-)	0.00 (-)	0.00 (-)	0.00
ISR retenido	20,131,924.09	594,862.99	1,343,960.75	1,502,207.43	1,351,662.97	1,380,112.34	1,341,830.23	2,034,069.42	1,336,325.19	1,325,107.98	1,352,453.21	4,573,392.78
Resumen pagos de nómina												
Pagos de sueldos, indemnización, jubilaciones y asimilados combinados	111,069,839.04	8,132,001.19	15,215,017.71	16,374,540.44	15,220,430.00	15,665,403.67	14,693,624.15	21,957,142.47	14,507,276.10	14,562,021.96	14,508,273.56	38,712,664.26
Pagos exentos de sueldos, indemnización y jubilaciones	31,871,287.71	2,374,573.22	2,792,007.67	3,085,623.98	2,384,401.02	1,602,017.10	2,150,176.35	3,023,320.77	1,310,309.83	2,069,199.86	1,735,404.75	6,196,191.08
Pagos de asimilados	0.00	0.00	0.00	0.00	0.00	0.00	0.00	0.00	0.00	0.00	0.00	0.00
Detalle ISR retenido a los trabajadores												
Total del impuesto retenido por sueldos y combinados	1,859	1,307	1,364	1,426	1,414	1,417	1,417	1,440	1,418	1,431	1,457	1,471
Total de trabajadores con ingresos	1,859	1,307	1,364	1,426	1,414	1,417	1,417	1,440	1,418	1,431	1,457	1,471

Los datos presentados en esta consulta corresponden a la información acumulada de todos los trabajadores con base a los CFDI de nómina que les emitiste, así como al entero de las retenciones que realizaste en tus pagos provisionales.

Información de pagos y retenciones por sueldos y salarios realizados a tus trabajadores
Detalle Mensual - Ejercicio: 2019



Concepto	Enero	Febrero	Marzo	Abril	Mayo	Junio	Julio	Agosto	Septiembre	Octubre	Noviembre	Diciembre
Total	20,131,924.09	1,343,960.75	1,995,938.80	1,502,207.43	1,351,662.97	1,380,112.34	1,341,830.23	2,034,069.42	1,336,325.19	1,325,107.98	1,352,453.21	4,573,392.78
por sueldos y combinados												
Impuesto retenido por sueldos, indemnización y jubilaciones	594,862.99	1,343,960.75	1,995,938.80	1,502,207.43	1,351,662.97	1,380,112.34	1,341,830.23	2,034,069.42	1,336,325.19	1,325,107.98	1,352,453.21	4,573,392.78
Ajustes del impuesto sobre la renta retenido por sueldos.	0.00 (-)	0.00 (-)	0.00 (-)	0.00 (-)	0.00 (-)	0.00 (-)	0.00 (-)	0.00 (-)	0.00 (-)	0.00 (-)	0.00 (-)	0.00 (-)
Indemnización y jubilaciones anterior por sueldos.	0.00 (+)	0.00 (+)	0.00 (+)	0.00 (+)	0.00 (+)	0.00 (+)	0.00 (+)	0.00 (+)	0.00 (+)	0.00 (+)	0.00 (+)	0.00 (+)
Total ISR retenido de ejercicio anterior por sueldos, indemnización y jubilaciones	0.00 (-)	0.00 (-)	0.00 (-)	0.00 (-)	0.00 (-)	0.00 (-)	0.00 (-)	0.00 (-)	0.00 (-)	0.00 (-)	0.00 (-)	0.00 (-)
Total aplicación de saldo a favor por compensación anual por sueldos, indemnización y jubilaciones	0.00 (-)	0.00 (-)	0.00 (-)	0.00 (-)	0.00 (-)	0.00 (-)	0.00 (-)	0.00 (-)	0.00 (-)	0.00 (-)	0.00 (-)	0.00 (-)
Total reintegro de ISR retenido en exceso de ejercicio anterior por sueldos, indemnización y jubilaciones	0.00 (-)	0.00 (-)	0.00 (-)	0.00 (-)	0.00 (-)	0.00 (-)	0.00 (-)	0.00 (-)	0.00 (-)	0.00 (-)	0.00 (-)	0.00 (-)
Total del Impuesto retenido por sueldos, indemnización y jubilaciones	594,862.99 (=)	1,343,960.75 (=)	1,995,938.80 (=)	1,502,207.43 (=)	1,351,662.97 (=)	1,380,112.34 (=)	1,341,830.23 (=)	2,034,069.42 (=)	1,336,325.19 (=)	1,325,107.98 (=)	1,352,453.21 (=)	4,573,392.78 (=)
Impuesto retenido por asimilados combinados	0.00	0.00	0.00	0.00	0.00	0.00	0.00	0.00	0.00	0.00	0.00	0.00
Ajuste impuesto sobre la renta retenido por asimilados combinados	0.00 (-)	0.00 (-)	0.00 (-)	0.00 (-)	0.00 (-)	0.00 (-)	0.00 (-)	0.00 (-)	0.00 (-)	0.00 (-)	0.00 (-)	0.00 (-)
Total ISR retenido del ejercicio anterior por asimilados combinados	0.00 (+)	0.00 (+)	0.00 (+)	0.00 (+)	0.00 (+)	0.00 (+)	0.00 (+)	0.00 (+)	0.00 (+)	0.00 (+)	0.00 (+)	0.00 (+)
Total aplicación de saldo a favor por compensación anual por asimilados combinados	0.00 (-)	0.00 (-)	0.00 (-)	0.00 (-)	0.00 (-)	0.00 (-)	0.00 (-)	0.00 (-)	0.00 (-)	0.00 (-)	0.00 (-)	0.00 (-)
Total reintegro de ISR retenido en exceso de ejercicio anterior por asimilados combinados	0.00 (-)	0.00 (-)	0.00 (-)	0.00 (-)	0.00 (-)	0.00 (-)	0.00 (-)	0.00 (-)	0.00 (-)	0.00 (-)	0.00 (-)	0.00 (-)
Total del Impuesto retenido por asimilados combinados	0.00 (=)	0.00 (=)	0.00 (=)	0.00 (=)	0.00 (=)	0.00 (=)	0.00 (=)	0.00 (=)	0.00 (=)	0.00 (=)	0.00 (=)	0.00 (=)
Total del impuesto retenido por sueldos y combinados	594,862.99	1,343,960.75	1,995,938.80	1,502,207.43	1,351,662.97	1,380,112.34	1,341,830.23	2,034,069.42	1,336,325.19	1,325,107.98	1,352,453.21	4,573,392.78

Concepto	Enero	Febrero	Marzo	Abril	Mayo	Junio	Julio	Agosto	Septiembre	Octubre	Noviembre	Diciembre
Total	19,723,128.00	1,324,101.00	1,941,016.00	1,484,106.00	1,317,269.00	1,333,777.00	1,298,676.00	1,972,680.00	1,308,344.00	1,297,127.00	1,329,533.00	4,523,195.00
ISR retenciones por salarios a cargo	593,304.00	1,324,101.00	1,941,016.00	1,484,106.00	1,317,269.00	1,333,777.00	1,298,676.00	1,972,680.00	1,308,344.00	1,297,127.00	1,329,533.00	4,523,195.00
Parte actualizada	0.00 (+)	0.00 (+)	0.00 (+)	0.00 (+)	0.00 (+)	0.00 (+)	0.00 (+)	0.00 (+)	0.00 (+)	0.00 (+)	0.00 (+)	0.00 (+)
Recargos	19,454.00 (+)	0.00 (+)	0.00 (+)	0.00 (+)	0.00 (+)	0.00 (+)	0.00 (+)	0.00 (+)	0.00 (+)	0.00 (+)	0.00 (+)	0.00 (+)
Multa por corrección fiscal	0.00 (+)	0.00 (+)	0.00 (+)	0.00 (+)	0.00 (+)	0.00 (+)	0.00 (+)	0.00 (+)	0.00 (+)	0.00 (+)	0.00 (+)	0.00 (+)
Total de contribuciones	593,304.00	1,343,565.00	1,941,016.00	1,484,106.00	1,317,269.00	1,333,777.00	1,298,676.00	1,972,680.00	1,308,344.00	1,297,127.00	1,329,533.00	4,523,195.00

Los datos presentados en esta consulta corresponden a la información acumulada de todos los trabajadores con base a los CFDI de nómina que les emitiste, así como al entero de las retenciones que realizaste en tus pagos provisionales.



Información de pagos y retenciones por sueldos y salarios realizados a tus trabajadores
Detalle Mensual - Ejercicio: 2019

HACIENDA



Concepto	Total	Enero	Febrero	Marzo	Abril	Mayo	Junio	Julio	Agosto	Septiembre	Octubre	Noviembre	Diciembre
Crédito al salario	(+)	0,00 (+)	0,00 (+)	0,00 (+)	0,00 (+)	0,00 (+)	0,00 (+)	0,00 (+)	0,00 (+)	0,00 (+)	0,00 (+)	0,00 (+)	0,00 (+)
Subsidio para el empleo	(+)	771,418.00 (+)	27,485.00 (+)	59,209.00 (+)	57,487.00 (+)	57,411.00 (+)	58,768.00 (+)	58,502.00 (+)	88,739.00 (+)	60,423.00 (+)	61,038.00 (+)	58,788.00 (+)	94,346.00 (+)
Impuesto a los depósitos en efectivo	(+)	0,00 (+)	0,00 (+)	0,00 (+)	0,00 (+)	0,00 (+)	0,00 (+)	0,00 (+)	0,00 (+)	0,00 (+)	0,00 (+)	0,00 (+)	0,00 (+)
Compensaciones	(+)	0,00 (+)	0,00 (+)	0,00 (+)	0,00 (+)	0,00 (+)	0,00 (+)	0,00 (+)	0,00 (+)	0,00 (+)	0,00 (+)	0,00 (+)	0,00 (+)
Crédito IEPS diésel sector primario y minero	(+)	0,00 (+)	0,00 (+)	0,00 (+)	0,00 (+)	0,00 (+)	0,00 (+)	0,00 (+)	0,00 (+)	0,00 (+)	0,00 (+)	0,00 (+)	0,00 (+)
Diésel automotriz para transporte	(+)	0,00 (+)	0,00 (+)	0,00 (+)	0,00 (+)	0,00 (+)	0,00 (+)	0,00 (+)	0,00 (+)	0,00 (+)	0,00 (+)	0,00 (+)	0,00 (+)
Acreditamiento de sorteos	(+)	0,00 (+)	0,00 (+)	0,00 (+)	0,00 (+)	0,00 (+)	0,00 (+)	0,00 (+)	0,00 (+)	0,00 (+)	0,00 (+)	0,00 (+)	0,00 (+)
Diésel marino	(+)	0,00 (+)	0,00 (+)	0,00 (+)	0,00 (+)	0,00 (+)	0,00 (+)	0,00 (+)	0,00 (+)	0,00 (+)	0,00 (+)	0,00 (+)	0,00 (+)
Total de aplicaciones	(+)	771,418.00	27,485.00	59,209.00	57,487.00	57,411.00	58,768.00	58,502.00	88,739.00	60,423.00	61,038.00	58,788.00	94,346.00
Monto pagado con anterioridad	(-)	0,00	0,00	0,00	0,00	0,00	0,00	0,00	0,00	0,00	0,00	0,00	0,00
Cantidad a cargo	(-)	18,971,174.00	565,819.00	1,284,356.00	1,851,794.00	1,259,858.00	1,275,009.00	1,240,174.00	1,883,941.00	1,247,921.00	1,236,089.00	1,270,745.00	4,428,849.00
Importe sin la primera parcialidad	(-)	0,00	0,00	0,00	0,00	0,00	0,00	0,00	0,00	0,00	0,00	0,00	0,00
Cantidad pagada	(=)	18,971,174.00	565,819.00	1,284,356.00	1,851,794.00	1,259,858.00	1,275,009.00	1,240,174.00	1,883,941.00	1,247,921.00	1,236,089.00	1,270,745.00	4,428,849.00
Impuesto enterado por salarios		593,304.00	1,324,101.00	1,941,016.00	1,484,106.00	1,317,269.00	1,333,777.00	1,298,676.00	1,972,880.00	1,308,344.00	1,297,127.00	1,329,533.00	4,523,195.00
Impuesto enterado por asimilados a salarios		445,545.00	5,707.00	14,528.00	54,923.00	34,394.00	46,335.00	53,963.00	61,389.00	27,981.00	27,981.00	31,944.00	50,198.00
ISR retenciones por asimilados a salarios a cargo	(+)	0,00 (+)	0,00 (+)	0,00 (+)	0,00 (+)	0,00 (+)	0,00 (+)	0,00 (+)	0,00 (+)	0,00 (+)	0,00 (+)	0,00 (+)	0,00 (+)
Parte actualizada	(+)	214.00 (+)	0,00 (+)	214.00 (+)	0,00 (+)	0,00 (+)	0,00 (+)	0,00 (+)	0,00 (+)	0,00 (+)	0,00 (+)	0,00 (+)	0,00 (+)
Recargos	(+)	0,00 (+)	0,00 (+)	0,00 (+)	0,00 (+)	0,00 (+)	0,00 (+)	0,00 (+)	0,00 (+)	0,00 (+)	0,00 (+)	0,00 (+)	0,00 (+)
Multa por corrección fiscal	(+)	0,00 (+)	0,00 (+)	0,00 (+)	0,00 (+)	0,00 (+)	0,00 (+)	0,00 (+)	0,00 (+)	0,00 (+)	0,00 (+)	0,00 (+)	0,00 (+)
Total de contribuciones	(+)	445,759.00	5,707.00	14,742.00	54,923.00	34,394.00	46,335.00	53,963.00	61,389.00	27,981.00	27,981.00	31,944.00	50,198.00
Crédito al salario	(+)	0,00 (+)	0,00 (+)	0,00 (+)	0,00 (+)	0,00 (+)	0,00 (+)	0,00 (+)	0,00 (+)	0,00 (+)	0,00 (+)	0,00 (+)	0,00 (+)
Subsidio para el empleo	(+)	0,00 (+)	0,00 (+)	0,00 (+)	0,00 (+)	0,00 (+)	0,00 (+)	0,00 (+)	0,00 (+)	0,00 (+)	0,00 (+)	0,00 (+)	0,00 (+)
Impuesto a los depósitos en efectivo	(+)	0,00 (+)	0,00 (+)	0,00 (+)	0,00 (+)	0,00 (+)	0,00 (+)	0,00 (+)	0,00 (+)	0,00 (+)	0,00 (+)	0,00 (+)	0,00 (+)
Compensaciones	(+)	0,00 (+)	0,00 (+)	0,00 (+)	0,00 (+)	0,00 (+)	0,00 (+)	0,00 (+)	0,00 (+)	0,00 (+)	0,00 (+)	0,00 (+)	0,00 (+)
Crédito IEPS diésel sector primario y minero	(+)	0,00 (+)	0,00 (+)	0,00 (+)	0,00 (+)	0,00 (+)	0,00 (+)	0,00 (+)	0,00 (+)	0,00 (+)	0,00 (+)	0,00 (+)	0,00 (+)
Diésel automotriz para transporte	(+)	0,00 (+)	0,00 (+)	0,00 (+)	0,00 (+)	0,00 (+)	0,00 (+)	0,00 (+)	0,00 (+)	0,00 (+)	0,00 (+)	0,00 (+)	0,00 (+)
Acreditamiento de sorteos	(+)	0,00 (+)	0,00 (+)	0,00 (+)	0,00 (+)	0,00 (+)	0,00 (+)	0,00 (+)	0,00 (+)	0,00 (+)	0,00 (+)	0,00 (+)	0,00 (+)
Diésel marino	(+)	0,00 (+)	0,00 (+)	0,00 (+)	0,00 (+)	0,00 (+)	0,00 (+)	0,00 (+)	0,00 (+)	0,00 (+)	0,00 (+)	0,00 (+)	0,00 (+)
Total de aplicaciones	(+)	445,759.00	5,707.00	14,742.00	54,923.00	34,394.00	46,335.00	53,963.00	61,389.00	27,981.00	27,981.00	31,944.00	50,198.00
Monto pagado con anterioridad	(-)	0,00	0,00	0,00	0,00	0,00	0,00	0,00	0,00	0,00	0,00	0,00	0,00
Cantidad a cargo	(-)	445,759.00	5,707.00	14,742.00	54,923.00	34,394.00	46,335.00	53,963.00	61,389.00	27,981.00	27,981.00	31,944.00	50,198.00
Importe sin la primera parcialidad	(-)	0,00	0,00	0,00	0,00	0,00	0,00	0,00	0,00	0,00	0,00	0,00	0,00
Cantidad pagada	(=)	445,759.00	5,707.00	14,742.00	54,923.00	34,394.00	46,335.00	53,963.00	61,389.00	27,981.00	27,981.00	31,944.00	50,198.00
Impuesto enterado por asimilados a salarios		445,545.00	5,707.00	14,528.00	54,923.00	34,394.00	46,335.00	53,963.00	61,389.00	27,981.00	27,981.00	31,944.00	50,198.00

Los datos presentados en esta consulta corresponden a la información acumulada de todos los trabajadores con base a los CFDI de nómina que les emististe, así como al entero de las retenciones que realizaste en tus pagos provisionales.



Información de pagos y retenciones por sueldos y salarios realizados a tus trabajadores
Detalle Mensual - Ejercicio: 2020

HACIENDA

Datos del Retenedor

Nombre: MUNICIPIO DE SALAMANCA GTO SIN TIPO DE SOCIEDAD

Concepto	Enero	Febrero	Marzo	Abril	Mayo	Junio	Julio	Agosto	Septiembre	Octubre	Noviembre	Diciembre
Comprobantes emitidos												
Comprobantes emitidos	40,091	3,122	2,908	2,869	2,890	2,929	4,410	3,236	2,974	3,002	2,984	5,857
Pagos totales por sueldos y salarios												
Número de trabajadores por sueldos y salarios	1,441	1,465	1,468	1,451	1,459	1,475	1,503	1,512	1,507	1,513	1,508	1,545
Pagos por sueldos salarios	13,828,205.62	15,154,225.49	15,078,662.43	15,575,219.17	15,100,609.42	15,086,616.35	23,107,410.33	15,363,777.18	15,523,179.59	15,664,943.20	15,852,365.31	44,642,033.84
Total ajustes sueldos y salarios (gravados y exentos)	464,186.35 (-)	58,269.72 (-)	41,841.73 (-)	23,675.58 (-)	20,802.70 (-)	18,609.33 (-)	46,405.59 (-)	25,225.70 (-)	24,752.87 (-)	35,824.35 (-)	43,837.05 (-)	62,950.37
Pagos totales por sueldos y salarios	13,766,214.26	15,095,955.77	15,036,820.70	15,551,543.59	15,079,806.72	15,068,007.02	23,061,004.74	15,338,551.48	15,498,426.72	15,629,118.85	15,808,528.26	44,579,083.47
Pagos totales por sueldos y salarios exentos												
Pagos por sueldos salarios exentos	25,778,000.08	1,433,246.04	1,530,965.63	1,918,774.58	1,688,649.00	1,560,249.01	2,454,891.88	1,636,857.47	1,751,008.71	1,668,475.95	1,719,168.76	6,747,643.38
Total ajustes sueldos y salarios exentos	0.00 (-)	0.00 (-)	0.00 (-)	0.00 (-)	0.00 (-)	0.00 (-)	0.00 (-)	0.00 (-)	0.00 (-)	0.00 (-)	0.00 (-)	0.00
Pagos totales por sueldos y salarios exentos	25,778,000.08	1,433,246.04	1,630,965.63	1,918,774.58	1,688,649.00	1,560,249.01	2,454,891.88	1,636,857.47	1,751,008.71	1,668,475.95	1,719,168.76	6,747,643.38
Pagos por aguinaldo exento												
Pagos por aguinaldo exento	5,072,244.17	86,259.29	144,464.75	100,892.23	89,291.84	89,618.26	199,735.49	188,365.05	115,174.74	136,509.46	125,025.98	3,687,337.97
Total ajustes aguinaldo exento	0.00 (-)	0.00 (-)	0.00 (-)	0.00 (-)	0.00 (-)	0.00 (-)	0.00 (-)	0.00 (-)	0.00 (-)	0.00 (-)	0.00 (-)	0.00
Pagos por aguinaldo exento	5,072,244.17	86,259.29	144,464.75	100,892.23	89,291.84	89,618.26	199,735.49	188,365.05	115,174.74	136,509.46	125,025.98	3,687,337.97
Pagos por prima vacacional exenta												
Pagos por prima vacacional exento	2,761,433.56	110,267.04	101,493.65	428,351.65	203,843.88	147,665.47	278,114.91	150,747.32	171,534.72	160,999.27	162,001.50	724,834.13
Total ajustes prima vacacional exento	0.00 (-)	0.00 (-)	0.00 (-)	0.00 (-)	0.00 (-)	0.00 (-)	0.00 (-)	0.00 (-)	0.00 (-)	0.00 (-)	0.00 (-)	0.00
Pagos por prima vacacional exenta	2,761,433.56	110,267.04	101,493.65	428,351.65	203,843.88	147,665.47	278,114.91	150,747.32	171,534.72	160,999.27	162,001.50	724,834.13
Pagos por prima dominical exenta												
Pagos por prima dominical exento	432,044.75	36,264.11	33,174.41	29,425.66	27,994.22	32,331.20	46,184.21	31,409.55	33,750.24	33,557.43	37,016.75	51,124.84
Total ajustes prima dominical exento	0.00 (-)	0.00 (-)	0.00 (-)	0.00 (-)	0.00 (-)	0.00 (-)	0.00 (-)	0.00 (-)	0.00 (-)	0.00 (-)	0.00 (-)	0.00
Pagos por prima dominical exenta	432,044.75	36,264.11	33,174.41	29,425.66	27,994.22	32,331.20	46,184.21	31,409.55	33,750.24	33,557.43	37,016.75	51,124.84
Subsidio para el empleo												
Total del subsidio para el empleo que le correspondió a los trabajadores	2,786,422.17	211,110.34	177,694.50	206,467.63	212,114.28	216,420.38	323,306.92	217,527.89	217,104.59	219,671.14	215,946.72	356,911.01
Total de ajustes al subsidio para el empleo	0.00 (-)	0.00 (-)	0.00 (-)	0.00 (-)	0.00 (-)	0.00 (-)	0.00 (-)	0.00 (-)	0.00 (-)	0.00 (-)	0.00 (-)	0.00

Los datos presentados en esta consulta corresponden a la información acumulada de todos tus trabajadores con base a los CFDI de nómina que les emististe, así como al entero de las retenciones que realizaste en tus pagos provisionales.



Información de pagos y retenciones por sueldos y salarios realizados a tus trabajadores
Detalle Mensual - Ejercicio: 2020

HACIENDA

Concepto	Enero	Febrero	Marzo	Abril	Mayo	Junio	Julio	Agosto	Septiembre	Octubre	Noviembre	Diciembre		
Total	2,786,422.17	2,112,146.67	1,777,694.50	2,064,467.63	2,121,114.28	2,116,420.38	3,233,306.92	2,117,527.99	2,117,104.59	2,119,671.14	2,115,946.72	3,355,911.01		
(=) 2,786,422.17	211,110.34	212,146.67	177,694.50	206,467.63	212,114.28	216,420.38	323,306.92	217,527.99	217,104.59	219,671.14	215,946.72	355,911.01		
Subsidio para el empleo pagado en efectivo a los trabajadores														
Total del subsidio para el empleo pagado a los trabajadores	557,658.17	41,175.74	41,311.10	39,989.61	41,343.19	44,068.85	64,836.61	43,679.28	42,626.31	44,470.48	43,283.31	71,785.16		
(-) 0.00 (+) 0.00 (-) 0.00 (-) 0.00 (-) 0.00 (-) 0.00 (-) 0.00 (-) 0.00 (-) 0.00 (-) 0.00 (-) 0.00 (-)	38,858.53	41,175.74	41,311.10	39,989.61	41,343.19	44,068.85	64,836.61	43,679.28	42,626.31	44,470.48	43,283.31	71,785.16		
Subsidio para el empleo pagado en efectivo a los trabajadores														
Total	557,658.17	41,175.74	41,311.10	39,989.61	41,343.19	44,068.85	64,836.61	43,679.28	42,626.31	44,470.48	43,283.31	71,785.16		
(=) 557,658.17	38,858.53	41,175.74	41,311.10	39,989.61	41,343.19	44,068.85	64,836.61	43,679.28	42,626.31	44,470.48	43,283.31	71,785.16		
Pagos totales por indemnización														
Número de trabajadores por indemnización	1	18	13	4	0	11	11	9	1	11	10	7		
Pagos por indemnización	5,627,049.50	1,200,667.66	600,085.85	164,030.58	0.00	465,866.91	567,458.84	373,904.22	2,971.53	566,161.39	1,077,362.13	576,952.30		
(-) 0.00 (-) 0.00 (-) 0.00 (-) 0.00 (-) 0.00 (-) 0.00 (-) 0.00 (-) 0.00 (-) 0.00 (-) 0.00 (-) 0.00 (-)	31,588.09	1,200,667.66	600,085.85	164,030.58	0.00	465,866.91	567,458.84	373,904.22	2,971.53	566,161.39	1,077,362.13	576,952.30		
Pagos totales por indemnización exentos														
Total	3,271,748.06	728,928.86	280,189.76	31,276.80	0.00	447,077.39	320,608.74	140,265.33	2,971.53	381,752.48	641,955.39	289,117.68		
(-) 0.00 (-) 0.00 (-) 0.00 (-) 0.00 (-) 0.00 (-) 0.00 (-) 0.00 (-) 0.00 (-) 0.00 (-) 0.00 (-) 0.00 (-)	7,604.10	728,928.86	280,189.76	31,276.80	0.00	447,077.39	320,608.74	140,265.33	2,971.53	381,752.48	641,955.39	289,117.68		
ISR retenido														
Impuesto sobre la renta retenido	22,649,106.68	1,344,409.22	1,549,132.21	1,552,331.74	1,428,084.86	1,442,760.27	2,271,339.40	1,483,535.63	1,467,578.66	1,559,512.19	1,630,103.23	5,420,972.22		
(-) 0.00 (-) 0.00 (-) 0.00 (-) 0.00 (-) 0.00 (-) 0.00 (-) 0.00 (-) 0.00 (-) 0.00 (-) 0.00 (-) 0.00 (-)	1,344,409.22	1,344,409.22	1,549,132.21	1,552,331.74	1,428,084.86	1,442,760.27	2,271,339.40	1,483,535.63	1,467,578.66	1,559,512.19	1,630,103.23	5,420,972.22		
Total ajustes del impuesto sobre la renta retenido	0.00 (+) 0.00 (+) 0.00 (+) 0.00 (+) 0.00 (+) 0.00 (+) 0.00 (+) 0.00 (+) 0.00 (+) 0.00 (+) 0.00 (+) 0.00 (+)	0.00 (+) 0.00 (+) 0.00 (+) 0.00 (+) 0.00 (+) 0.00 (+) 0.00 (+) 0.00 (+) 0.00 (+) 0.00 (+) 0.00 (+) 0.00 (+) 0.00 (+)	0.00 (+) 0.00 (+) 0.00 (+) 0.00 (+) 0.00 (+) 0.00 (+) 0.00 (+) 0.00 (+) 0.00 (+) 0.00 (+) 0.00 (+) 0.00 (+)	0.00 (+) 0.00 (+) 0.00 (+) 0.00 (+) 0.00 (+) 0.00 (+) 0.00 (+) 0.00 (+) 0.00 (+) 0.00 (+) 0.00 (+) 0.00 (+)	0.00 (+) 0.00 (+) 0.00 (+) 0.00 (+) 0.00 (+) 0.00 (+) 0.00 (+) 0.00 (+) 0.00 (+) 0.00 (+) 0.00 (+) 0.00 (+)	0.00 (+) 0.00 (+) 0.00 (+) 0.00 (+) 0.00 (+) 0.00 (+) 0.00 (+) 0.00 (+) 0.00 (+) 0.00 (+) 0.00 (+) 0.00 (+)	0.00 (+) 0.00 (+) 0.00 (+) 0.00 (+) 0.00 (+) 0.00 (+) 0.00 (+) 0.00 (+) 0.00 (+) 0.00 (+) 0.00 (+) 0.00 (+) 0.00 (+)	0.00 (+) 0.00 (+) 0.00 (+) 0.00 (+) 0.00 (+) 0.00 (+) 0.00 (+) 0.00 (+) 0.00 (+) 0.00 (+) 0.00 (+) 0.00 (+) 0.00 (+)	0.00 (+) 0.00 (+) 0.00 (+) 0.00 (+) 0.00 (+) 0.00 (+) 0.00 (+) 0.00 (+) 0.00 (+) 0.00 (+) 0.00 (+) 0.00 (+) 0.00 (+)	0.00 (+) 0.00 (+) 0.00 (+) 0.00 (+) 0.00 (+) 0.00 (+) 0.00 (+) 0.00 (+) 0.00 (+) 0.00 (+) 0.00 (+) 0.00 (+) 0.00 (+)	0.00 (+) 0.00 (+) 0.00 (+) 0.00 (+) 0.00 (+) 0.00 (+) 0.00 (+) 0.00 (+) 0.00 (+) 0.00 (+) 0.00 (+) 0.00 (+)	0.00 (+) 0.00 (+) 0.00 (+) 0.00 (+) 0.00 (+) 0.00 (+) 0.00 (+) 0.00 (+) 0.00 (+) 0.00 (+) 0.00 (+) 0.00 (+)	0.00 (+) 0.00 (+) 0.00 (+) 0.00 (+) 0.00 (+) 0.00 (+) 0.00 (+) 0.00 (+) 0.00 (+) 0.00 (+) 0.00 (+) 0.00 (+)	0.00 (+) 0.00 (+) 0.00 (+) 0.00 (+) 0.00 (+) 0.00 (+) 0.00 (+) 0.00 (+) 0.00 (+) 0.00 (+) 0.00 (+) 0.00 (+)
Total ISR Retenido de ejercicio anterior	0.00 (-) 0.00 (-) 0.00 (-) 0.00 (-) 0.00 (-) 0.00 (-) 0.00 (-) 0.00 (-) 0.00 (-) 0.00 (-) 0.00 (-) 0.00 (-) 0.00 (-)	0.00 (-) 0.00 (-) 0.00 (-) 0.00 (-) 0.00 (-) 0.00 (-) 0.00 (-) 0.00 (-) 0.00 (-) 0.00 (-) 0.00 (-) 0.00 (-) 0.00 (-)	0.00 (-) 0.00 (-) 0.00 (-) 0.00 (-) 0.00 (-) 0.00 (-) 0.00 (-) 0.00 (-) 0.00 (-) 0.00 (-) 0.00 (-) 0.00 (-) 0.00 (-)	0.00 (-) 0.00 (-) 0.00 (-) 0.00 (-) 0.00 (-) 0.00 (-) 0.00 (-) 0.00 (-) 0.00 (-) 0.00 (-) 0.00 (-) 0.00 (-)	0.00 (-) 0.00 (-) 0.00 (-) 0.00 (-) 0.00 (-) 0.00 (-) 0.00 (-) 0.00 (-) 0.00 (-) 0.00 (-) 0.00 (-) 0.00 (-)	0.00 (-) 0.00 (-) 0.00 (-) 0.00 (-) 0.00 (-) 0.00 (-) 0.00 (-) 0.00 (-) 0.00 (-) 0.00 (-) 0.00 (-) 0.00 (-)	0.00 (-) 0.00 (-) 0.00 (-) 0.00 (-) 0.00 (-) 0.00 (-) 0.00 (-) 0.00 (-) 0.00 (-) 0.00 (-) 0.00 (-) 0.00 (-)	0.00 (-) 0.00 (-) 0.00 (-) 0.00 (-) 0.00 (-) 0.00 (-) 0.00 (-) 0.00 (-) 0.00 (-) 0.00 (-) 0.00 (-) 0.00 (-) 0.00 (-)	0.00 (-) 0.00 (-) 0.00 (-) 0.00 (-) 0.00 (-) 0.00 (-) 0.00 (-) 0.00 (-) 0.00 (-) 0.00 (-) 0.00 (-) 0.00 (-) 0.00 (-)	0.00 (-) 0.00 (-) 0.00 (-) 0.00 (-) 0.00 (-) 0.00 (-) 0.00 (-) 0.00 (-) 0.00 (-) 0.00 (-) 0.00 (-) 0.00 (-) 0.00 (-)	0.00 (-) 0.00 (-) 0.00 (-) 0.00 (-) 0.00 (-) 0.00 (-) 0.00 (-) 0.00 (-) 0.00 (-) 0.00 (-) 0.00 (-) 0.00 (-)	0.00 (-) 0.00 (-) 0.00 (-) 0.00 (-) 0.00 (-) 0.00 (-) 0.00 (-) 0.00 (-) 0.00 (-) 0.00 (-) 0.00 (-) 0.00 (-)	0.00 (-) 0.00 (-) 0.00 (-) 0.00 (-) 0.00 (-) 0.00 (-) 0.00 (-) 0.00 (-) 0.00 (-) 0.00 (-) 0.00 (-) 0.00 (-)	0.00 (-) 0.00 (-) 0.00 (-) 0.00 (-) 0.00 (-) 0.00 (-) 0.00 (-) 0.00 (-) 0.00 (-) 0.00 (-) 0.00 (-) 0.00 (-)
Total aplicación de saldo a favor por compensación anual.	0.00 (-) 0.00 (-) 0.00 (-) 0.00 (-) 0.00 (-) 0.00 (-) 0.00 (-) 0.00 (-) 0.00 (-) 0.00 (-) 0.00 (-) 0.00 (-) 0.00 (-)	0.00 (-) 0.00 (-) 0.00 (-) 0.00 (-) 0.00 (-) 0.00 (-) 0.00 (-) 0.00 (-) 0.00 (-) 0.00 (-) 0.00 (-) 0.00 (-) 0.00 (-)	0.00 (-) 0.00 (-) 0.00 (-) 0.00 (-) 0.00 (-) 0.00 (-) 0.00 (-) 0.00 (-) 0.00 (-) 0.00 (-) 0.00 (-) 0.00 (-) 0.00 (-)	0.00 (-) 0.00 (-) 0.00 (-) 0.00 (-) 0.00 (-) 0.00 (-) 0.00 (-) 0.00 (-) 0.00 (-) 0.00 (-) 0.00 (-) 0.00 (-)	0.00 (-) 0.00 (-) 0.00 (-) 0.00 (-) 0.00 (-) 0.00 (-) 0.00 (-) 0.00 (-) 0.00 (-) 0.00 (-) 0.00 (-) 0.00 (-)	0.00 (-) 0.00 (-) 0.00 (-) 0.00 (-) 0.00 (-) 0.00 (-) 0.00 (-) 0.00 (-) 0.00 (-) 0.00 (-) 0.00 (-) 0.00 (-)	0.00 (-) 0.00 (-) 0.00 (-) 0.00 (-) 0.00 (-) 0.00 (-) 0.00 (-) 0.00 (-) 0.00 (-) 0.00 (-) 0.00 (-) 0.00 (-)	0.00 (-) 0.00 (-) 0.00 (-) 0.00 (-) 0.00 (-) 0.00 (-) 0.00 (-) 0.00 (-) 0.00 (-) 0.00 (-) 0.00 (-) 0.00 (-) 0.00 (-)	0.00 (-) 0.00 (-) 0.00 (-) 0.00 (-) 0.00 (-) 0.00 (-) 0.00 (-) 0.00 (-) 0.00 (-) 0.00 (-) 0.00 (-) 0.00 (-) 0.00 (-)	0.00 (-) 0.00 (-) 0.00 (-) 0.00 (-) 0.00 (-) 0.00 (-) 0.00 (-) 0.00 (-) 0.00 (-) 0.00 (-) 0.00 (-) 0.00 (-) 0.00 (-)	0.00 (-) 0.00 (-) 0.00 (-) 0.00 (-) 0.00 (-) 0.00 (-) 0.00 (-) 0.00 (-) 0.00 (-) 0.00 (-) 0.00 (-) 0.00 (-)	0.00 (-) 0.00 (-) 0.00 (-) 0.00 (-) 0.00 (-) 0.00 (-) 0.00 (-) 0.00 (-) 0.00 (-) 0.00 (-) 0.00 (-) 0.00 (-)	0.00 (-) 0.00 (-) 0.00 (-) 0.00 (-) 0.00 (-) 0.00 (-) 0.00 (-) 0.00 (-) 0.00 (-) 0.00 (-) 0.00 (-) 0.00 (-)	0.00 (-) 0.00 (-) 0.00 (-) 0.00 (-) 0.00 (-) 0.00 (-) 0.00 (-) 0.00 (-) 0.00 (-) 0.00 (-) 0.00 (-) 0.00 (-)
Total reintegro de ISR retenido en exceso de ejercicio anterior	0.00 (-) 0.00 (-) 0.00 (-) 0.00 (-) 0.00 (-) 0.00 (-) 0.00 (-) 0.00 (-) 0.00 (-) 0.00 (-) 0.00 (-) 0.00 (-) 0.00 (-)	0.00 (-) 0.00 (-) 0.00 (-) 0.00 (-) 0.00 (-) 0.00 (-) 0.00 (-) 0.00 (-) 0.00 (-) 0.00 (-) 0.00 (-) 0.00 (-) 0.00 (-)	0.00 (-) 0.00 (-) 0.00 (-) 0.00 (-) 0.00 (-) 0.00 (-) 0.00 (-) 0.00 (-) 0.00 (-) 0.00 (-) 0.00 (-) 0.00 (-) 0.00 (-)	0.00 (-) 0.00 (-) 0.00 (-) 0.00 (-) 0.00 (-) 0.00 (-) 0.00 (-) 0.00 (-) 0.00 (-) 0.00 (-) 0.00 (-) 0.00 (-)	0.00 (-) 0.00 (-) 0.00 (-) 0.00 (-) 0.00 (-) 0.00 (-) 0.00 (-) 0.00 (-) 0.00 (-) 0.00 (-) 0.00 (-) 0.00 (-)	0.00 (-) 0.00 (-) 0.00 (-) 0.00 (-) 0.00 (-) 0.00 (-) 0.00 (-) 0.00 (-) 0.00 (-) 0.00 (-) 0.00 (-) 0.00 (-)	0.00 (-) 0.00 (-) 0.00 (-) 0.00 (-) 0.00 (-) 0.00 (-) 0.00 (-) 0.00 (-) 0.00 (-) 0.00 (-) 0.00 (-) 0.00 (-)	0.00 (-) 0.00 (-) 0.00 (-) 0.00 (-) 0.00 (-) 0.00 (-) 0.00 (-) 0.00 (-) 0.00 (-) 0.00 (-) 0.00 (-) 0.00 (-)	0.00 (-) 0.00 (-) 0.00 (-) 0.00 (-) 0.00 (-) 0.00 (-) 0.00 (-) 0.00 (-) 0.00 (-) 0.00 (-) 0.00 (-) 0.00 (-) 0.00 (-)	0.00 (-) 0.00 (-) 0.00 (-) 0.00 (-) 0.00 (-) 0.00 (-) 0.00 (-) 0.00 (-) 0.00 (-) 0.00 (-) 0.00 (-) 0.00 (-)	0.00 (-) 0.00 (-) 0.00 (-) 0.00 (-) 0.00 (-) 0.00 (-) 0.00 (-) 0.00 (-) 0.00 (-) 0.00 (-) 0.00 (-) 0.00 (-)	0.00 (-) 0.00 (-) 0.00 (-) 0.00 (-) 0.00 (-) 0.00 (-) 0.00 (-) 0.00 (-) 0.00 (-) 0.00 (-) 0.00 (-) 0.00 (-)	0.00 (-) 0.00 (-) 0.00 (-) 0.00 (-) 0.00 (-) 0.00 (-) 0.00 (-) 0.00 (-) 0.00 (-) 0.00 (-) 0.00 (-) 0.00 (-)	0.00 (-) 0.00 (-) 0.00 (-) 0.00 (-) 0.00 (-) 0.00 (-) 0.00 (-) 0.00 (-) 0.00 (-) 0.00 (-) 0.00 (-) 0.00 (-)
ISR retenido														
Total	22,649,106.68	1,344,409.22	1,549,132.21	1,552,331.74	1,428,084.86	1,442,760.27	2,271,339.40	1,483,535.63	1,467,578.66	1,559,512.19	1,630,103.23	5,420,972.22		
(=) 22,649,106.68	1,344,409.22	1,344,409.22	1,549,132.21	1,552,331.74	1,428,084.86	1,442,760.27	2,271,339.40	1,483,535.63	1,467,578.66	1,559,512.19	1,630,103.23	5,420,972.22		
Resumen pagos de nómina														
Pagos de sueldos, indemnización, jubilaciones y asimilados	225,140,111.08	13,797,802.35	16,286,623.43	15,715,574.17	15,079,806.72	15,533,873.93	23,628,463.58	15,712,455.70	15,501,398.25	16,195,280.24	16,865,890.39	45,156,035.77		
Pagos exentos de sueldos, indemnización y jubilaciones	29,049,748.14	1,440,850.14	2,296,988.53	1,950,051.38	1,688,649.00	2,007,326.40	2,775,500.62	1,777,122.80	1,753,980.24	2,050,228.43	2,361,124.15	7,036,761.06		
Pagos de asimilados	0.00	0.00	0.00	0.00	0.00	0.00	0.00	0.00	0.00	0.00	0.00	0.00		

Los datos presentados en esta consulta corresponden a la información acumulada de todos tus trabajadores con base a los CFDI de nómina que les emitiste, así como al entero de las retenciones que realizaste en tus pagos provisionales.



HACIENDA
 Información de pagos y retenciones por sueldos y salarios realizados a tus trabajadores
 Detalle Mensual - Ejercicio: 2020

HACIENDA



Concepto	Enero	Febrero	Marzo	Abril	Mayo	Junio	Julio	Agosto	Septiembre	Octubre	Noviembre	Diciembre
Total												
Detalle ISR retenido a los trabajadores												
Total del impuesto retenido por sueldos y combinados	1,746	1,465	1,468	1,451	1,459	1,475	1,503	1,512	1,507	1,513	1,508	1,545
Total de trabajadores con ingresos por sueldos y combinados	12,649,106.68	1,344,409.22	1,499,347.05	1,552,331.74	1,428,084.86	1,442,760.27	2,271,339.40	1,483,535.63	1,467,578.66	1,559,512.19	1,630,103.23	5,420,972.22
Impuesto retenido por sueldos, indemnización y jubilaciones	0.00 (-)	0.00 (-)	0.00 (-)	0.00 (-)	0.00 (-)	0.00 (-)	0.00 (-)	0.00 (-)	0.00 (-)	0.00 (-)	0.00 (-)	0.00 (-)
Ajustes del impuesto sobre la renta retenido por sueldos, indemnización y jubilaciones	0.00 (+)	0.00 (+)	0.00 (+)	0.00 (+)	0.00 (+)	0.00 (+)	0.00 (+)	0.00 (+)	0.00 (+)	0.00 (+)	0.00 (+)	0.00 (+)
Total ISR retenido de ejercicio anterior por sueldos, indemnización y jubilaciones	0.00 (-)	0.00 (-)	0.00 (-)	0.00 (-)	0.00 (-)	0.00 (-)	0.00 (-)	0.00 (-)	0.00 (-)	0.00 (-)	0.00 (-)	0.00 (-)
Total aplicación de saldo a favor por compensación anual por sueldos, indemnización y jubilaciones	0.00 (-)	0.00 (-)	0.00 (-)	0.00 (-)	0.00 (-)	0.00 (-)	0.00 (-)	0.00 (-)	0.00 (-)	0.00 (-)	0.00 (-)	0.00 (-)
Total reintegro de ISR retenido en exceso de ejercicio anterior por sueldos, indemnización y jubilaciones	0.00 (-)	0.00 (-)	0.00 (-)	0.00 (-)	0.00 (-)	0.00 (-)	0.00 (-)	0.00 (-)	0.00 (-)	0.00 (-)	0.00 (-)	0.00 (-)
Total del impuesto retenido por sueldos, indemnización y jubilaciones	(=) 22,649,106.68	(=) 1,344,409.22	(=) 1,499,347.05	(=) 1,552,331.74	(=) 1,428,084.86	(=) 1,442,760.27	(=) 2,271,339.40	(=) 1,483,535.63	(=) 1,467,578.66	(=) 1,559,512.19	(=) 1,630,103.23	(=) 5,420,972.22
Impuesto retenido por asimilados combinados	0.00	0.00	0.00	0.00	0.00	0.00	0.00	0.00	0.00	0.00	0.00	0.00
Ajuste impuesto sobre la renta retenido por asimilados combinados	0.00 (-)	0.00 (-)	0.00 (-)	0.00 (-)	0.00 (-)	0.00 (-)	0.00 (-)	0.00 (-)	0.00 (-)	0.00 (-)	0.00 (-)	0.00 (-)
Total ISR retenido del ejercicio anterior por asimilados combinados	0.00 (+)	0.00 (+)	0.00 (+)	0.00 (+)	0.00 (+)	0.00 (+)	0.00 (+)	0.00 (+)	0.00 (+)	0.00 (+)	0.00 (+)	0.00 (+)
Total aplicación de saldo a favor por compensación anual por asimilados combinados	0.00 (-)	0.00 (-)	0.00 (-)	0.00 (-)	0.00 (-)	0.00 (-)	0.00 (-)	0.00 (-)	0.00 (-)	0.00 (-)	0.00 (-)	0.00 (-)
Total reintegro de ISR retenido en exceso de ejercicio anterior por asimilados combinados	0.00 (-)	0.00 (-)	0.00 (-)	0.00 (-)	0.00 (-)	0.00 (-)	0.00 (-)	0.00 (-)	0.00 (-)	0.00 (-)	0.00 (-)	0.00 (-)
Total del Impuesto retenido por asimilados combinados	(=) 0.00	(=) 0.00	(=) 0.00	(=) 0.00	(=) 0.00	(=) 0.00	(=) 0.00	(=) 0.00	(=) 0.00	(=) 0.00	(=) 0.00	(=) 0.00
Total del impuesto retenido por sueldos y combinados	(=) 22,649,106.68	(=) 1,344,409.22	(=) 1,499,347.05	(=) 1,552,331.74	(=) 1,428,084.86	(=) 1,442,760.27	(=) 2,271,339.40	(=) 1,483,535.63	(=) 1,467,578.66	(=) 1,559,512.19	(=) 1,630,103.23	(=) 5,420,972.22
Impuesto enterado por salarios												
ISR retenciones por salarios a cargo Parte actualizada	16,878,164.00	1,310,142.00	1,511,636.00	1,517,503.00	1,413,577.00	1,403,629.00	2,215,605.00	1,458,138.00	1,466,166.00	1,524,081.00	1,594,367.00	0.00
	0.00 (+)	0.00 (+)	0.00 (+)	0.00 (+)	0.00 (+)	0.00 (+)	0.00 (+)	0.00 (+)	0.00 (+)	0.00 (+)	0.00 (+)	0.00 (+)

Los datos presentados en esta consulta corresponden a la información acumulada de todos los trabajadores con base a los CFDI de nómina que les emitió, así como al entero de las retenciones que realizaste en tus pagos provisionales.


Hoja 3 de 5

Información de pagos y retenciones por sueldos y salarios realizados a tus trabajadores
Detalle Mensual - Ejercicio: 2020



Concepto	Enero	Febrero	Marzo	Abril	Mayo	Junio	Julio	Agosto	Septiembre	Octubre	Noviembre	Diciembre
Recargos	0.00 (+)	0.00 (+)	0.00 (+)	0.00 (+)	0.00 (+)	0.00 (+)	0.00 (+)	0.00 (+)	0.00 (+)	0.00 (+)	0.00 (+)	0.00
Multa por corrección fiscal	0.00 (+)	0.00 (+)	0.00 (+)	0.00 (+)	0.00 (+)	0.00 (+)	0.00 (+)	0.00 (+)	0.00 (+)	0.00 (+)	0.00 (+)	0.00
Total de contribuciones	16,878,164.00	1,310,142.00	1,511,636.00	1,517,503.00	1,413,677.00	1,403,629.00	2,215,605.00	1,458,138.00	1,466,166.00	1,524,081.00	1,594,387.00	0.00
Crédito al salario	0.00 (+)	0.00 (+)	0.00 (+)	0.00 (+)	0.00 (+)	0.00 (+)	0.00 (+)	0.00 (+)	0.00 (+)	0.00 (+)	0.00 (+)	0.00
Subsidio para el empleo	486,753.00 (+)	39,168.00 (+)	41,386.00 (+)	40,000.00 (+)	41,343.00 (+)	44,089.00 (+)	64,936.00 (+)	44,141.00 (+)	42,626.00 (+)	44,470.00 (+)	43,283.00 (+)	0.00
Impuesto a los depósitos en efectivo	0.00 (+)	0.00 (+)	0.00 (+)	0.00 (+)	0.00 (+)	0.00 (+)	0.00 (+)	0.00 (+)	0.00 (+)	0.00 (+)	0.00 (+)	0.00
Compensaciones	0.00 (+)	0.00 (+)	0.00 (+)	0.00 (+)	0.00 (+)	0.00 (+)	0.00 (+)	0.00 (+)	0.00 (+)	0.00 (+)	0.00 (+)	0.00
Crédito IEPS diésel sector primario y minero	0.00 (+)	0.00 (+)	0.00 (+)	0.00 (+)	0.00 (+)	0.00 (+)	0.00 (+)	0.00 (+)	0.00 (+)	0.00 (+)	0.00 (+)	0.00
Diésel automotriz para transporte	0.00 (+)	0.00 (+)	0.00 (+)	0.00 (+)	0.00 (+)	0.00 (+)	0.00 (+)	0.00 (+)	0.00 (+)	0.00 (+)	0.00 (+)	0.00
Acreditamiento de sorteos	0.00 (+)	0.00 (+)	0.00 (+)	0.00 (+)	0.00 (+)	0.00 (+)	0.00 (+)	0.00 (+)	0.00 (+)	0.00 (+)	0.00 (+)	0.00
Diésel marino	0.00 (+)	0.00 (+)	0.00 (+)	0.00 (+)	0.00 (+)	0.00 (+)	0.00 (+)	0.00 (+)	0.00 (+)	0.00 (+)	0.00 (+)	0.00
Total de aplicaciones	486,753.00	39,168.00	41,386.00	40,000.00	41,343.00	44,089.00	64,936.00	44,141.00	42,626.00	44,470.00	43,283.00	0.00
Monto pagado con anterioridad	0.00	0.00	0.00	0.00	0.00	0.00	0.00	0.00	0.00	0.00	0.00	0.00
Cantidad a cargo	16,391,411.00	1,270,974.00	1,470,250.00	1,477,503.00	1,372,334.00	1,359,540.00	2,150,669.00	1,413,997.00	1,423,540.00	1,479,611.00	1,551,104.00	0.00
Importe sin la primera parcialidad	0.00	0.00	0.00	0.00	0.00	0.00	0.00	0.00	0.00	0.00	0.00	0.00
Cantidad pagada	16,391,411.00	1,270,974.00	1,470,250.00	1,477,503.00	1,372,334.00	1,359,540.00	2,150,669.00	1,413,997.00	1,423,540.00	1,479,611.00	1,551,104.00	0.00
Impuesto enterado por salarios	16,878,164.00	1,310,142.00	1,511,636.00	1,517,503.00	1,413,677.00	1,403,629.00	2,215,605.00	1,458,138.00	1,466,166.00	1,524,081.00	1,594,387.00	0.00
Impuesto enterado por asimilados a salarios												
ISR retenciones por asimilados a salarios a cargo	407,113.00	33,574.00	37,496.00	34,829.00	34,805.00	35,431.00	53,146.00	35,431.00	35,431.00	35,431.00	35,431.00	0.00
Parte actualizada	0.00 (+)	0.00 (+)	0.00 (+)	0.00 (+)	0.00 (+)	0.00 (+)	0.00 (+)	0.00 (+)	0.00 (+)	0.00 (+)	0.00 (+)	0.00
Recargos	0.00 (+)	0.00 (+)	0.00 (+)	0.00 (+)	0.00 (+)	0.00 (+)	0.00 (+)	0.00 (+)	0.00 (+)	0.00 (+)	0.00 (+)	0.00
Multa por corrección fiscal	0.00 (+)	0.00 (+)	0.00 (+)	0.00 (+)	0.00 (+)	0.00 (+)	0.00 (+)	0.00 (+)	0.00 (+)	0.00 (+)	0.00 (+)	0.00
Total de contribuciones	407,113.00	33,574.00	37,496.00	34,829.00	34,805.00	35,431.00	53,146.00	35,431.00	35,431.00	35,431.00	35,431.00	0.00
Crédito al salario	0.00 (+)	0.00 (+)	0.00 (+)	0.00 (+)	0.00 (+)	0.00 (+)	0.00 (+)	0.00 (+)	0.00 (+)	0.00 (+)	0.00 (+)	0.00
Subsidio para el empleo	0.00 (+)	0.00 (+)	0.00 (+)	0.00 (+)	0.00 (+)	0.00 (+)	0.00 (+)	0.00 (+)	0.00 (+)	0.00 (+)	0.00 (+)	0.00
Impuesto a los depósitos en efectivo	0.00 (+)	0.00 (+)	0.00 (+)	0.00 (+)	0.00 (+)	0.00 (+)	0.00 (+)	0.00 (+)	0.00 (+)	0.00 (+)	0.00 (+)	0.00
Compensaciones	0.00 (+)	0.00 (+)	0.00 (+)	0.00 (+)	0.00 (+)	0.00 (+)	0.00 (+)	0.00 (+)	0.00 (+)	0.00 (+)	0.00 (+)	0.00
Crédito IEPS diésel sector primario y minero	0.00 (+)	0.00 (+)	0.00 (+)	0.00 (+)	0.00 (+)	0.00 (+)	0.00 (+)	0.00 (+)	0.00 (+)	0.00 (+)	0.00 (+)	0.00
Diésel automotriz para transporte	0.00 (+)	0.00 (+)	0.00 (+)	0.00 (+)	0.00 (+)	0.00 (+)	0.00 (+)	0.00 (+)	0.00 (+)	0.00 (+)	0.00 (+)	0.00
Acreditamiento de sorteos	0.00 (+)	0.00 (+)	0.00 (+)	0.00 (+)	0.00 (+)	0.00 (+)	0.00 (+)	0.00 (+)	0.00 (+)	0.00 (+)	0.00 (+)	0.00
Diésel marino	0.00 (+)	0.00 (+)	0.00 (+)	0.00 (+)	0.00 (+)	0.00 (+)	0.00 (+)	0.00 (+)	0.00 (+)	0.00 (+)	0.00 (+)	0.00
Total de aplicaciones	0.00	0.00	0.00	0.00	0.00	0.00	0.00	0.00	0.00	0.00	0.00	0.00
Monto pagado con anterioridad	0.00	0.00	0.00	0.00	0.00	0.00	0.00	0.00	0.00	0.00	0.00	0.00
Cantidad a cargo	407,113.00	33,574.00	37,496.00	34,829.00	34,805.00	35,431.00	53,146.00	35,431.00	35,431.00	35,431.00	35,431.00	0.00
Importe sin la primera parcialidad	0.00	0.00	0.00	0.00	0.00	0.00	0.00	0.00	0.00	0.00	0.00	0.00


Los datos presentados en esta consulta corresponden a la información acumulada de todos tus trabajadores con base a los CFDI de nómina que les emististe, así como al entero de las retenciones que realizaste en tus pagos provisionales.



HACIENDA

Información de pagos y retenciones por sueldos y salarios realizados a tus trabajadores
Detalle Mensual - Ejercicio: 2020

Concepto	Total	Enero	Febrero	Marzo	Abril	Mayo	Junio	Julio	Agosto	Septiembre	Octubre	Noviembre	Diciembre
Cantidad pagada	407,113.00	33,574.00	37,496.00	36,108.00	34,829.00	34,805.00	35,431.00	53,146.00	35,431.00	35,431.00	35,431.00	35,431.00	0.00
Impuesto enterado por asimilados a salarios	(=) 407,113.00	33,574.00	37,496.00	36,108.00	34,829.00	34,805.00	35,431.00	53,146.00	35,431.00	35,431.00	35,431.00	35,431.00	0.00




Información de pagos y retenciones por sueldos y salarios realizados a tus trabajadores
Detalle Mensual - Ejercicio: 2021



Datos del retenedor													
Nombre: MUNICIPIO DE SALAMANCA GTO SIN TIPO DE SOCIEDAD													
Concepto	Total	Enero	Febrero	Marzo	Abril	Mayo	Junio	Julio	Agosto	Septiembre	Octubre	Noviembre	Diciembre
Comprobantes emitidos													
Comprobantes emitidos													
Pagos totales por sueldos y salarios													
Número de trabajadores por sueldos y salarios	227,524,370.03	13,830,342.76	16,416,888.15	16,830,144.71	16,760,061.52	16,405,789.89	16,432,128.61	24,889,962.54	16,463,739.83	17,016,251.24	20,335,504.82	16,560,204.91	35,491,461.23
Pagos por sueldos salarios													
Total ajustes sueldos y salarios (gravados y exentos)	831,733.86 (-)	56,894.36 (-)	52,308.07 (-)	53,103.17 (-)	46,887.83 (-)	52,079.54 (-)	78,245.19 (-)	121,214.40 (-)	61,4004.39 (-)	73,906.01 (-)	80,751.01 (-)	71,814.91 (-)	83,124.98
Pagos totales por sueldos y salarios	228,696,603.87	13,773,448.42	16,364,586.08	16,777,041.54	16,714,069.88	16,432,710.15	16,533,893.42	24,768,748.14	16,432,335.44	16,842,246.23	20,246,753.81	16,489,390.00	35,408,336.25
Pagos totales por sueldos y salarios exentos													
Pagos por sueldos salarios exentos	27,160,728.30	1,531,612.74	1,646,450.06	2,004,344.06	1,940,469.91	1,886,001.83	1,632,056.49	2,723,356.44	1,726,942.30	1,906,236.62	2,069,781.51	1,774,423.07	5,821,751.81
Total ajustes sueldos y salarios exentos	0.00 (-)	0.00 (-)	0.00 (-)	0.00 (-)	0.00 (-)	0.00 (-)	0.00 (-)	0.00 (-)	0.00 (-)	0.00 (-)	0.00 (-)	0.00 (-)	0.00 (-)
Pagos totales por sueldos y salarios exentos	27,160,728.30	1,531,612.74	1,646,450.06	2,004,344.06	1,940,469.91	1,886,001.83	1,632,056.49	2,723,356.44	1,726,942.30	1,906,236.62	2,069,781.51	1,774,423.07	5,821,751.81
Pagos por aguinaldo exento													
Pagos por aguinaldo exento	5,846,319.83	112,841.23	182,953.47	127,691.06	96,014.32	142,803.90	167,248.75	209,863.09	103,984.52	110,523.47	310,322.52	79,368.31	4,002,704.97
Total ajustes aguinaldo exento	0.00 (-)	0.00 (-)	0.00 (-)	0.00 (-)	0.00 (-)	0.00 (-)	0.00 (-)	0.00 (-)	0.00 (-)	0.00 (-)	0.00 (-)	0.00 (-)	0.00 (-)
Pagos por aguinaldo exento	5,846,319.83	112,841.23	182,953.47	127,691.06	96,014.32	142,803.90	167,248.75	209,863.09	103,984.52	110,523.47	310,322.52	79,368.31	4,002,704.97
Pagos por prima vacacional exenta													
Pagos por prima vacacional exenta	2,547,737.57	141,190.38	173,454.35	359,496.77	220,165.72	179,645.92	164,529.22	315,660.40	196,711.58	194,620.79	258,835.35	151,555.71	191,851.38
Total ajustes prima vacacional exento	0.00 (-)	0.00 (-)	0.00 (-)	0.00 (-)	0.00 (-)	0.00 (-)	0.00 (-)	0.00 (-)	0.00 (-)	0.00 (-)	0.00 (-)	0.00 (-)	0.00 (-)
Pagos por prima vacacional exenta	2,547,737.57	141,190.38	173,454.35	359,496.77	220,165.72	179,645.92	164,529.22	315,660.40	196,711.58	194,620.79	258,835.35	151,555.71	191,851.38
Pagos por prima dominical exenta													
Pagos por prima dominical exento	439,400.88	36,265.63	37,757.15	41,044.16	20,591.22	42,012.31	40,842.71	61,905.95	41,842.11	41,158.81	36,014.85	13,271.71	26,694.27
Total ajustes prima dominical exento	0.00 (-)	0.00 (-)	0.00 (-)	0.00 (-)	0.00 (-)	0.00 (-)	0.00 (-)	0.00 (-)	0.00 (-)	0.00 (-)	0.00 (-)	0.00 (-)	0.00 (-)
Pagos por prima dominical exenta	439,400.88	36,265.63	37,757.15	41,044.16	20,591.22	42,012.31	40,842.71	61,905.95	41,842.11	41,158.81	36,014.85	13,271.71	26,694.27
Subsidio para el empleo que te correspondió a los trabajadores													
Total del subsidio para el empleo que te correspondió a los	2,643,062.76	180,016.85	212,852.53	209,630.99	202,911.62	207,255.16	209,164.75	315,490.08	213,457.18	212,565.83	213,281.59	210,320.30	254,215.88

Los datos presentados en esta consulta corresponden a la información acumulada de todos tus trabajadores con base a los CFDI de nómina que les emistate, así como al entero de las retenciones que realizaste en tus pagos provisionales.

Información de pagos y retenciones por sueldos y salarios realizados a tus trabajadores
Detalle Mensual - Ejercicio: 2021



Concepto	Enero	Febrero	Marzo	Abril	Mayo	Junio	Julio	Agosto	Septiembre	Octubre	Noviembre	Diciembre
Total												
Trabajadores												
Total de ajustes al subsidio para el empleo que le correspondió a los trabajadores	0,00 (-)	0,00 (-)	0,00 (-)	0,00 (-)	0,00 (-)	0,00 (-)	0,00 (-)	0,00 (-)	0,00 (-)	0,00 (-)	0,00 (-)	0,00 (-)
Subsidio para el empleo que le correspondió a los trabajadores	180,016.85	212,852.53	209,530.99	202,911.62	207,255.16	209,164.75	316,490.06	213,457.18	212,565.83	213,281.59	210,320.30	254,215.88
Subsidio para el empleo pagado en efectivo a los trabajadores												
Total del subsidio para el empleo pagado a los trabajadores	480,500.14	33,779.73	38,155.77	34,450.27	36,166.02	38,415.31	58,400.08	40,207.80	38,053.41	38,967.40	36,963.79	47,642.34
Total ajustes subsidio para el empleo pagado a los trabajadores	0,00 (-)	0,00 (-)	0,00 (-)	0,00 (-)	0,00 (-)	0,00 (-)	0,00 (-)	0,00 (-)	0,00 (-)	0,00 (-)	0,00 (-)	0,00 (-)
Subsidio para el empleo pagado en efectivo a los trabajadores	480,500.14	38,155.77	38,297.22	34,450.27	36,166.02	38,415.31	58,400.08	40,207.80	38,053.41	38,967.40	36,963.79	47,642.34
Pagos totales por indemnización												
Número de trabajadores por indemnización	3	22	18	15	5	12	12	7	8	70	0	0
Pagos por indemnización	189,528.77	1,083,972.12	739,332.89	778,796.91	227,601.65	425,249.10	401,419.50	167,446.71	786,654.85	7,408,637.84	0,00	0,00
Total ajustes por indemnización (gravados y exentos)	0,00 (-)	0,00 (-)	0,00 (-)	0,00 (-)	0,00 (-)	0,00 (-)	0,00 (-)	0,00 (-)	0,00 (-)	0,00 (-)	0,00 (-)	0,00 (-)
Pagos totales por indemnización exentos	189,528.77	1,083,972.12	739,332.89	778,796.91	227,601.65	425,249.10	401,419.50	167,446.71	786,654.85	7,408,637.84	0,00	0,00
Pagos totales por indemnización exentos												
Pagos por indemnización exentos	5,117,302.90	774,054.28	488,407.57	504,073.35	210,397.53	266,797.17	276,080.44	166,881.94	408,952.50	1,832,228.26	0,00	0,00
Total ajustes por indemnización exentos	0,00 (-)	0,00 (-)	0,00 (-)	0,00 (-)	0,00 (-)	0,00 (-)	0,00 (-)	0,00 (-)	0,00 (-)	0,00 (-)	0,00 (-)	0,00 (-)
Pagos totales por indemnización exentos	5,117,302.90	774,054.28	488,407.57	504,073.35	210,397.53	266,797.17	276,080.44	166,881.94	408,952.50	1,832,228.26	0,00	0,00
Pagos totales por jubilación en parcialidades												
Número de trabajadores por jubilación en parcialidades	2	2	1	1	1	1	0	1	1	0	1	1
Pagos por jubilación en parcialidades	36,603.00	6,174.00	4,116.00	2,058.00	2,058.00	2,058.00	0,00	2,058.00	2,058.00	0,00	4,116.00	4,851.00
Total ajustes por jubilación en parcialidades (gravados y exentos)	0,00 (-)	0,00 (-)	0,00 (-)	0,00 (-)	0,00 (-)	0,00 (-)	0,00 (-)	0,00 (-)	0,00 (-)	0,00 (-)	0,00 (-)	0,00 (-)
Pagos totales por jubilación en parcialidades	36,603.00	6,174.00	4,116.00	2,058.00	2,058.00	2,058.00	0,00	2,058.00	2,058.00	0,00	4,116.00	4,851.00
ISR retenido												
Impuesto sobre la renta retenido	73,164,352.55	1,525,549.82	1,802,933.65	1,571,338.86	1,494,306.07	1,521,538.66	2,225,016.55	1,526,722.89	1,643,450.64	3,454,276.76	1,488,429.80	3,794,550.34
Total ajustes del impuesto sobre la renta retenido	0,00 (-)	0,00 (-)	0,00 (-)	0,00 (-)	0,00 (-)	0,00 (-)	0,00 (-)	0,00 (-)	0,00 (-)	0,00 (-)	0,00 (-)	0,00 (-)
Total ISR Retenido de ejercicio anterior	0,00 (+)	0,00 (+)	0,00 (+)	0,00 (+)	0,00 (+)	0,00 (+)	0,00 (+)	0,00 (+)	0,00 (+)	0,00 (+)	0,00 (+)	0,00 (+)
Total aplicación de saldo a favor por compensación anual	0,00 (-)	0,00 (-)	0,00 (-)	0,00 (-)	0,00 (-)	0,00 (-)	0,00 (-)	0,00 (-)	0,00 (-)	0,00 (-)	0,00 (-)	0,00 (-)

Los datos presentados en esta consulta corresponden a la información acumulada de todos los trabajadores con base a los CFDI de nómina que les emitiste, así como al entero de las retenciones que realizaste en los pagos provisionales.




Información de pagos y retenciones por sueldos y salarios realizados a tus trabajadores
Detalle Mensual - Ejercicio: 2021

HACIENDA



Concepto	Total	Enero	Febrero	Marzo	Abril	Mayo	Junio	Julio	Agosto	Septiembre	Octubre	Noviembre	Diciembre
Total reintegro de ISR retenido en exceso de ejercicio anterior	(-)	0,00 (-)	0,00 (-)	0,00 (-)	0,00 (-)	0,00 (-)	0,00 (-)	0,00 (-)	0,00 (-)	0,00 (-)	0,00 (-)	0,00 (-)	0,00 (-)
ISR retenido	(=)	33.184.352,85	1.265.293,25	1.628.548,82	1.602.833,55	1.571.289,95	1.621.538,50	2.325.016,95	1.526.722,89	1.643.480,54	3.464.274,76	1.485.429,80	3.764.665,34
Resumen pagos de nómina													
Pagos de sueldos	238.837.879,71	13.970.033,19	17.484.726,20	17.220.480,43	17.484.918,60	16.653.389,60	16.781.190,52	25.170.187,74	16.801.840,15	17.731.050,09	27.654.391,75	16.482.006,00	35.413.187,25
Pagos exentos de sueldos	32.276.231,10	1.721.141,51	2.627.544,36	2.482.751,57	2.444.561,26	2.008.399,36	2.098.653,86	2.899.638,06	1.853.824,24	2.315.189,12	3.999.110,26	1.770.423,07	5.261.791,61
Pagos de asimilados a salarios	0,00	0,00	0,00	0,00	0,00	0,00	0,00	0,00	0,00	0,00	0,00	0,00	0,00
Detalle ISR retenido a los trabajadores													
Total ISR retenido por sueldos													
Número de trabajadores por sueldos	231.844.262,85	1.256.783,35	1.525.548,82	1.802.833,55	1.571.289,95	1.484.336,07	1.521.538,50	2.325.016,95	1.526.722,89	1.643.480,54	3.464.274,76	1.485.429,80	3.764.665,34
Impuesto retenido por sueldos, indemnización y jubilaciones	(-)	0,00 (-)	0,00 (-)	0,00 (-)	0,00 (-)	0,00 (-)	0,00 (-)	0,00 (-)	0,00 (-)	0,00 (-)	0,00 (-)	0,00 (-)	0,00 (-)
Ajustes del impuesto sobre la renta retenido por sueldos, indemnización y jubilaciones	(-)	0,00 (-)	0,00 (-)	0,00 (-)	0,00 (-)	0,00 (-)	0,00 (-)	0,00 (-)	0,00 (-)	0,00 (-)	0,00 (-)	0,00 (-)	0,00 (-)
Total ISR retenido de ejercicio anterior por sueldos, indemnización y jubilaciones	(-)	0,00 (-)	0,00 (-)	0,00 (-)	0,00 (-)	0,00 (-)	0,00 (-)	0,00 (-)	0,00 (-)	0,00 (-)	0,00 (-)	0,00 (-)	0,00 (-)
Total reintegro de ISR retenido en exceso de ejercicio anterior por sueldos, indemnización y jubilaciones	(-)	0,00 (-)	0,00 (-)	0,00 (-)	0,00 (-)	0,00 (-)	0,00 (-)	0,00 (-)	0,00 (-)	0,00 (-)	0,00 (-)	0,00 (-)	0,00 (-)
Total ISR retenido por sueldos	(=)	23.184.352,85	1.265.293,25	1.602.833,55	1.571.289,95	1.484.336,07	1.521.538,50	2.325.016,95	1.526.722,89	1.643.480,54	3.464.274,76	1.485.429,80	3.764.665,34
Impuesto enterado por salarios													
ISR retenciones por salarios a cargo	(+)	18.180.014,00	1.221.753,00	1.484.714,00	1.553.330,00	1.531.027,00	1.478.295,00	2.254.401,00	1.478.295,00	1.481.924,00	3.420.165,00	1.621.593,00	3.764.665,34
Parte actualizada	(+)	0,00 (+)	0,00 (+)	0,00 (+)	0,00 (+)	0,00 (+)	0,00 (+)	0,00 (+)	0,00 (+)	0,00 (+)	0,00 (+)	0,00 (+)	0,00 (+)
Recargos	(+)	21.180,00 (+)	0,00 (+)	0,00 (+)	0,00 (+)	0,00 (+)	21.180,00 (+)	0,00 (+)	0,00 (+)	0,00 (+)	0,00 (+)	0,00 (+)	0,00 (+)
Multa por corrección fiscal	(+)	0,00 (+)	0,00 (+)	0,00 (+)	0,00 (+)	0,00 (+)	0,00 (+)	0,00 (+)	0,00 (+)	0,00 (+)	0,00 (+)	0,00 (+)	0,00 (+)
Total de contribuciones	(+)	18.201.194,00	1.221.753,00	1.484.714,00	1.553.330,00	1.531.027,00	1.500.475,00	2.254.401,00	1.478.295,00	1.481.924,00	3.420.165,00	1.621.593,00	3.764.665,34
Crédito al salario	(+)	0,00 (+)	0,00 (+)	0,00 (+)	0,00 (+)	0,00 (+)	0,00 (+)	0,00 (+)	0,00 (+)	0,00 (+)	0,00 (+)	0,00 (+)	0,00 (+)
Subsidio para el empleo	(+)	432.857,00 (+)	33.780,00 (+)	38.157,00 (+)	38.297,00 (+)	34.450,00 (+)	38.415,00 (+)	58.400,00 (+)	40.208,00 (+)	38.053,00 (+)	38.967,00 (+)	36.964,00 (+)	0,00 (+)
Impuesto a los depósitos en efectivo	(+)	0,00 (+)	0,00 (+)	0,00 (+)	0,00 (+)	0,00 (+)	0,00 (+)	0,00 (+)	0,00 (+)	0,00 (+)	0,00 (+)	0,00 (+)	0,00 (+)
Compensaciones	(+)	0,00 (+)	0,00 (+)	0,00 (+)	0,00 (+)	0,00 (+)	0,00 (+)	0,00 (+)	0,00 (+)	0,00 (+)	0,00 (+)	0,00 (+)	0,00 (+)
Crédito IEPS diésel sector primario y minero	(+)	0,00 (+)	0,00 (+)	0,00 (+)	0,00 (+)	0,00 (+)	0,00 (+)	0,00 (+)	0,00 (+)	0,00 (+)	0,00 (+)	0,00 (+)	0,00 (+)
Diésel automotriz para transporte	(+)	0,00 (+)	0,00 (+)	0,00 (+)	0,00 (+)	0,00 (+)	0,00 (+)	0,00 (+)	0,00 (+)	0,00 (+)	0,00 (+)	0,00 (+)	0,00 (+)

Los datos presentados en esta consulta corresponden a la información acumulada de todos tus trabajadores con base a los CFDI de nómina que les emististe, así como al entero de las retenciones que realizaste en tus pagos provisionales.



Información de pagos y retenciones por sueldos y salarios realizados a tus trabajadores
Detalle Mensual - Ejercicio: 2021

HACIENDA



Concepto	Total	Enero	Febrero	Marzo	Abril	Mayo	Junio	Julio	Agosto	Septiembre	Octubre	Noviembre	Diciembre
Acreditamiento de sorteos	(+)	0,00 (+)	0,00 (+)	0,00 (+)	0,00 (+)	0,00 (+)	0,00 (+)	0,00 (+)	0,00 (+)	0,00 (+)	0,00 (+)	0,00 (+)	0,00 (+)
Diésel marino	(+)	0,00 (+)	0,00 (+)	0,00 (+)	0,00 (+)	0,00 (+)	0,00 (+)	0,00 (+)	0,00 (+)	0,00 (+)	0,00 (+)	0,00 (+)	0,00 (+)
Total de aplicaciones		33.780,00	38.157,00	38.297,00	34.450,00	36.166,00	38.415,00	58.400,00	40.208,00	38.053,00	38.967,00	35.954,00	0,00
Monto pagado con anterioridad		2.886.437,90	1.443.556,00	0,00	0,00	0,00	0,00	1.440.861,00	0,00	0,00	0,00	0,00	0,00
Cantidad a cargo		15.891.900,00	1.187.973,00	1.525.033,00	1.486.577,00	1.416.551,00	1.462.061,00	755.120,00	1.438.896,00	1.443.871,00	3.351.188,00	1.764.629,00	0,00
Importe sin la primera parcialidad		0,00	0,00	0,00	0,00	0,00	0,00	755.120,00	0,00	0,00	0,00	0,00	0,00
Cantidad pagada		15.891.900,00	1.187.973,00	1.525.033,00	1.486.577,00	1.416.551,00	1.462.061,00	755.120,00	1.438.896,00	1.443.871,00	3.351.188,00	1.764.629,00	0,00
Impuesto enterado por salarios	(=)	19.196.016,00	1.271.763,00	1.563.335,00	1.531.022,00	1.452.717,00	1.479.236,00	2.264.491,00	1.479.104,00	1.481.034,00	3.420.165,00	1.821.593,00	0,00
Impuesto enterado por asimilados a salarios													
ISR retenciones por asimilados a salarios a cargo		375.701,00	39.464,00	39.604,00	40.262,00	41.589,00	42.242,00	70.616,00	11.157,00	21.774,00	35.714,00	0,00	0,00
Parte actualizada	(+)	0,00 (+)	0,00 (+)	0,00 (+)	0,00 (+)	0,00 (+)	0,00 (+)	0,00 (+)	0,00 (+)	0,00 (+)	0,00 (+)	0,00 (+)	0,00 (+)
Recargos	(+)	621,00 (+)	0,00 (+)	0,00 (+)	0,00 (+)	0,00 (+)	621,00 (+)	0,00 (+)	0,00 (+)	0,00 (+)	0,00 (+)	0,00 (+)	0,00 (+)
Multa por corrección fiscal	(+)	0,00 (+)	0,00 (+)	0,00 (+)	0,00 (+)	0,00 (+)	0,00 (+)	0,00 (+)	0,00 (+)	0,00 (+)	0,00 (+)	0,00 (+)	0,00 (+)
Total de contribuciones	(+)	376.322,00	39.464,00	39.604,00	40.262,00	41.589,00	42.863,00	70.616,00	11.157,00	21.774,00	35.714,00	0,00	0,00
Crédito al salario	(+)	0,00 (+)	0,00 (+)	0,00 (+)	0,00 (+)	0,00 (+)	0,00 (+)	0,00 (+)	0,00 (+)	0,00 (+)	0,00 (+)	0,00 (+)	0,00 (+)
Subsidio para el empleo	(+)	0,00 (+)	0,00 (+)	0,00 (+)	0,00 (+)	0,00 (+)	0,00 (+)	0,00 (+)	0,00 (+)	0,00 (+)	0,00 (+)	0,00 (+)	0,00 (+)
Impuesto a los depósitos en efectivo	(+)	0,00 (+)	0,00 (+)	0,00 (+)	0,00 (+)	0,00 (+)	0,00 (+)	0,00 (+)	0,00 (+)	0,00 (+)	0,00 (+)	0,00 (+)	0,00 (+)
Compensaciones	(+)	0,00 (+)	0,00 (+)	0,00 (+)	0,00 (+)	0,00 (+)	0,00 (+)	0,00 (+)	0,00 (+)	0,00 (+)	0,00 (+)	0,00 (+)	0,00 (+)
Crédito IEPS diésel sector primario y minero	(+)	0,00 (+)	0,00 (+)	0,00 (+)	0,00 (+)	0,00 (+)	0,00 (+)	0,00 (+)	0,00 (+)	0,00 (+)	0,00 (+)	0,00 (+)	0,00 (+)
Diésel automotriz para transporte	(+)	0,00 (+)	0,00 (+)	0,00 (+)	0,00 (+)	0,00 (+)	0,00 (+)	0,00 (+)	0,00 (+)	0,00 (+)	0,00 (+)	0,00 (+)	0,00 (+)
Acreditamiento de sorteos	(+)	0,00 (+)	0,00 (+)	0,00 (+)	0,00 (+)	0,00 (+)	0,00 (+)	0,00 (+)	0,00 (+)	0,00 (+)	0,00 (+)	0,00 (+)	0,00 (+)
Diésel marino	(+)	0,00 (+)	0,00 (+)	0,00 (+)	0,00 (+)	0,00 (+)	0,00 (+)	0,00 (+)	0,00 (+)	0,00 (+)	0,00 (+)	0,00 (+)	0,00 (+)
Total de aplicaciones		76.706,00	34.464,00	39.604,00	40.262,00	41.589,00	42.863,00	70.616,00	11.157,00	21.774,00	35.714,00	0,00	0,00
Monto pagado con anterioridad		289.616,00	5.000,00	39.604,00	40.262,00	41.589,00	42.863,00	28.374,00	11.157,00	21.774,00	0,00	0,00	0,00
Cantidad a cargo		0,00	0,00	0,00	0,00	0,00	0,00	0,00	0,00	0,00	0,00	0,00	0,00
Importe sin la primera parcialidad		0,00	0,00	0,00	0,00	0,00	0,00	0,00	0,00	0,00	0,00	0,00	0,00
Cantidad pagada		289.616,00	5.000,00	39.604,00	40.262,00	41.589,00	42.863,00	28.374,00	11.157,00	21.774,00	35.714,00	0,00	0,00
Impuesto enterado por asimilados a salarios	(=)	375.701,00	39.464,00	39.604,00	40.262,00	41.589,00	42.242,00	70.616,00	11.157,00	21.774,00	35.714,00	0,00	0,00

Los datos presentados en esta consulta corresponden a la información acumulada de todos tus trabajadores con base a los CFDI de nómina que les emitiste, así como al entero de las retenciones que realizaste en tus pagos provisionales.